



**MUNICIPALITE  
DE MARTIGNY-COMBE**

**BUDGET 2015**





**COMMUNE DE  
MARTIGNY-COMBE**  
Route de la Croix 32  
Case postale 25  
1921 Martigny-Croix

Martigny-Croix, le 28 novembre 2014

## A V I S

### Séance de l'Assemblée primaire

Chères Citoyennes, Chers Citoyens,

L'Assemblée primaire est convoquée le

**jeudi 18 décembre 2014 à 20h00**

à la salle de l'Eau-Vive à Martigny-Croix.

#### Ordre du jour

1. Lecture et approbation du procès-verbal de la dernière assemblée.
2. Présentation et approbation du budget 2015 de la Municipalité et du Service électrique ; indexation et coefficient d'impôt 2015.
3. Plan quadriennal 2016-2019.
4. Divers.

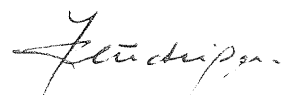
Le budget 2015 de la Municipalité et du Service électrique ainsi que le plan quadriennal 2016-2019 peuvent être consultés au bureau communal durant les heures d'ouverture du 28 novembre au 18 décembre 2014.


En restant naturellement à votre disposition pour tout renseignement complémentaire, nous vous prions d'agréer, Chères Citoyennes, Chers Citoyens, nos salutations distinguées.

**Le Secrétaire**

  
Pascal Giroud

**Le Président**

  
Jacques Flückiger



Commune de Martigny-Combe

## MESSAGE INTRODUCTIF

Chères Citoyennes, Chers Citoyens,

Nous avons le plaisir de vous remettre, ci-après, le budget 2015 de la Municipalité et du Service électrique. Vous constaterez les nombreuses rubriques détaillées présentées au niveau du compte de fonctionnement et d'investissement avec, pour comparaison, le budget 2014 et l'exercice 2013.

### COMMENTAIRE GENERAL

#### Budget 2015 de la Municipalité

##### Fonctionnement

Le budget 2015 a été établi sur la base d'un coefficient d'impôt de **1** et d'un taux d'indexation à **160 %**, de la taxe personnelle à **CHF 20** et de la taxe pour chien à **CHF 110**. Cette base est inchangée par rapport au budget 2014.

Avec un total de dépenses s'élevant à CHF 9'808'000 et un total de recettes de CHF 9'335'500, le budget 2015 boucle sur **un excédent de charges de CHF 472'500**.

Avant la prise en compte des amortissements ordinaires de 10 % pour un total de CHF 747'500, le budget de fonctionnement dégage **une marge d'autofinancement de CHF 275'000**, contre une marge d'autofinancement de CHF 31'000 pour 2014.

Le volume des **investissements bruts** prévus s'élève à **CHF 2'862'000**, financé par la marge d'autofinancement pour CHF 275'000, diverses subventions pour CHF 168'000 et le solde par des fonds étrangers.

Le budget 2015 présenté ci-après comporte quelques incertitudes, comme par exemple celles liées aux redevances hydrauliques des CFF, aux recettes fiscales, à l'introduction des nouveaux règlements et taxes liés au Service de l'approvisionnement et l'alimentation de l'eau potable et au Service de l'assainissement et du traitement des eaux usées et égouts ainsi qu'à la route d'accès à la Dranse.

En effet, en ce qui concerne les redevances hydrauliques des CFF, un litige oppose les Communes concédantes de la vallée du Trient à l'Etat du Valais au niveau de la perception de l'impôt cantonal spécial sur les forces hydrauliques pour les années civiles 2010 à 2013. Le montant du litige se monte à CHF 137'472.- par année pour notre Commune, soit un montant total de CHF 549'888.- au 31 décembre 2013. Ce différent risque d'aboutir à un procès. Une provision a été comptabilisée dans le budget 2015 en vue de couvrir les risques liés à ce litige.

En ce qui concerne les montants budgétés suite à l'acceptation des nouveaux règlements du Service de l'approvisionnement et l'alimentation de l'eau potable et du Service de l'assainissement et du traitement des eaux usées et égouts, les valeurs budgétées correspondent à une simulation effectuée durant le mois de septembre 2014. Etant donné qu'une partie de ces taxes seront perçues sur la base de relevé de compteur et qu'aucune statistique n'existe actuellement pour ces services, les montants indiqués dans le budget 2015 seront ajustés lors de l'établissement du budget 2017 sur la base des comptes 2015.

En ce qui concerne la croissance des dépenses, le Conseil communal a retenu un taux de renchérissement de 2 % concernant la masse salariale du personnel communal. Les autres dépenses ont été budgétées sur la base des chiffres du compte de l'année 2013, sur l'évolution intervenue aux comptes des années précédentes ainsi que les coûts induits par les investissements 2014 et 2015.

La budgétisation des recettes se basent sur les chiffres des taxations fiscales 2012, sur l'évolution des recettes aux comptes des années précédentes ainsi que les départs et arrivées annoncés au registre des contribuables des personnes physiques et morales durant l'année 2014.

Les variations significatives du compte de fonctionnement entre le budget 2014 et le budget 2015 sont les suivantes :

#### **Administration générale**

- Autorité, autre frais et divers CHF 178'500.00 Augmentation de CHF 8'000.00 ;
- Personnel, charges sociales CHF 352'500.00 Augmentation de CHF 7'500.00 ;
- Frais administratifs et juridiques CHF 240'000.00 Augmentation de CHF 100'000.00.

#### **Sécurité publique**

- Service tutélaire intercommunal CHF 105'500.00 Augmentation de CHF 23'000.00.

#### **Enseignement et formation**

- Participation frais élèves EE et EP CHF 631'000.00 Diminution de CHF 18'500.00 ;
- Frais d'exploitation du CO CHF 165'000.00 Augmentation de CHF 14'000.00 ;
- Contribution frais élèves du CO CHF 169'500.00 Diminution de CHF 41'500.00.

#### **Culture, loisirs et culte**

- Sociétés et ass. régionales CHF 6'500.00 Diminution de CHF 9'000.00 ;
- Animation culturelles CHF 10'000.00 Augmentation de CHF 10'000.00 ;
- Part. à l'admin. Mixte CHF 73'500.00 Augmentation de CHF 8'500.00 ;
- Part. aux frais de cimetière CHF 16'500.00 Augmentation de CHF 8'500.00.

#### **Santé**

- Financement pré-hospitalier CHF 19'500.00 Augmentation de CHF 19'500.00.

#### **Prévoyance Sociale**

- APEA CHF 37'000.00 Augmentation de CHF 9'500.00 ;
- Mesure d'assistance éducative CHF 16'500.00 Augmentation de CHF 16'500.00 ;
- Crèche communal CHF 308'000.00 Diminution de CHF 15'500.00 ;

#### **Trafic**

- Entretien des routes classées CHF 190'000.00 Augmentation de CHF 15'000.00 ;
- Personnel travaux publics CHF 581'500.00 Augmentation de CHF 8'500.00 ;
- Entretien routes communales CHF 25'000.00 Augmentation de CHF 10'000.00 ;
- Signalisation routière CHF 3'000.00 Diminution de CHF 17'000.00 ;
- Entretien hangar et dépôt CHF 7'500.00 Augmentation de CHF 7'500.00.

#### **Protection et aménagement de l'environnement**

- Attributions aux financ. spéciaux CHF 27'000.00 Augmentation de CHF 27'000.00 ;
- Taxes annuelles d'eau potable CHF 266'000.00 Augmentation de CHF 125'500.00 ;
- Attributions aux financ. spéciaux CHF 227'000.00 Augmentation de CHF 227'000.00 ;
- Taxes d'épuration CHF 477'000.00 Augmentation de CHF 477'000.00 ;
- Part. à la STEP CHF 128'500.00 Augmentation de CHF 47'500.00 ;
- Taxe enlèvement des ordures CHF 310'000.00 Augmentation de CHF 58'000.00.

## **Economie publique**

• Frais exploitation FMMB	CHF 765'500.00	Augmentation de	CHF 65'500.00 ;
• Achat énergie à des tiers	CHF 345'000.00	Diminution de	CHF 105'500.00 ;
• Vente énergie à des tiers	CHF 370'500.00	Augmentation de	CHF 55'500.00 ;
• RPC, injections producteurs	CHF 35'000.00	Augmentation de	CHF 35'000.00.

## **Finances et impôts**

• Pertes fiscales pers. Physiques	CHF 50'000.00	Augmentation de	CHF 20'000.00 ;
• Revenu personnes physiques	CHF 3'100'000.00	Augmentation de	CHF 100'000.00 ;
• Fortune personnes physiques	CHF 375'000.00	Augmentation de	CHF 30'000.00 ;
• Ipt sur bénéfice PM	CHF 116'000.00	Diminution de	CHF 204'000.00 ;
• Ipt foncier PM	CHF 72'000.00	Augmentation de	CHF 12'000.00 ;
• Impôt cantonal	CHF 43'000.00	Diminution de	CHF 22'000.00 ;
• Péréquation financière	CHF 133'500.00	Diminution de	CHF 162'000.00 ;
• Redevances hydrauliques	CHF 599'500.00	Augmentation de	CHF 19'500.00.

## **Structure du budget 2015**

Au niveau de la présentation globale du budget 2015, il est à noter des changements significatifs en ce qui concerne la comptabilisation des charges liées au financement de la prise en charge ambulatoire des addictions, au financement du dispositif pré-hospitalier, à la prise en charge des mesures d'assistance éducative, à l'attribution aux financements spéciaux du Service de l'approvisionnement et l'alimentation de l'eau potable et du Service de l'assainissement et au traitement des eaux usées et des égouts ainsi qu'à l'introduction des taxes d'épuration.

## **Recettes fiscales**

En ce qui concerne les recettes fiscales des personnes physiques, l'augmentation de l'impôt sur le revenu est estimée sur la base des années précédentes et elle a été calculée de façon prudente. En ce qui concerne les recettes fiscales des personnes morales, le montant correspondant à l'impôt sur le bénéfice a été budgété de façon très prudente. En effet, le tissu économique des personnes morales de la commune est très faible et une grande partie des rentrées fiscales est liée à un petit nombre de sociétés dont certaines ont une variation de revenu assez importante au fil des années. Il est dès lors très difficile d'estimer les retombées économiques des personnes morales pour le budget 2015 ainsi que pour les années à venir.

## **Redevances hydrauliques**

Au niveau des recettes liées aux redevances hydrauliques, ces dernières ont augmenté de CHF 19'500.- entre le budget 2014 et le budget 2015. Toutefois, cette augmentation ne tient pas compte du montant que réclame l'Etat du Valais concernant les redevances hydrauliques des CFF. Comme les CFF auraient changé de statut, l'Etat du Valais demande désormais une part de 60% des redevances hydrauliques des CFF. Des poursuites ont été engagées auprès des CFF afin de récupérer le montant des redevances hydrauliques 2012 et 2013 non versés à ce jour. Le montant en litige pour le budget 2015 se monte à CHF 137'472.-. Dès lors, un montant de CHF 240'00.- a été provisionné dans les charges afin d'ajuster la provision au montant du litige pour les années 2010 à 2015 et ainsi d'éviter de péjorer la marge d'autofinancement en cas d'un règlement défavorable de ce litige sur les prochains exercices.

## **Amortissement**

Pour rappel, le total des amortissements se montait à CHF 494'370.07 pour l'exercice 2013. Il se monte à CHF 747'500 pour le budget 2015 contre un montant de CHF 613'500 pour le budget 2014 soit une différence de CHF 134'000. Les amortissements obligatoires de 10% ont été respectés et se montent à CHF 269'500 en ce qui concerne les amortissements des investissements 2015 et à CHF 478'000 pour les amortissements sur les exercices antérieurs.

## Perspective

Malgré une augmentation de la marge d'autofinancement du budget 2015 et grâce aux recettes liées au retour de concessions CFF encaissées en 2010, 2011 et 2012, la situation financière de la Municipalité reste saine à court terme. Toutefois, à moyen et long terme, cette situation ne pourra pas perdurer sans une possible augmentation du coefficient d'impôt.

En effet, l'augmentation des diverses taxes ne permet pas d'équilibrer les finances communales à long terme et cela même sans y inclure la rénovation du Centre scolaire. Au vu du montant important concernant l'agrandissement et la rénovation du Centre scolaire, CHF 14'000'000 environ, et ce malgré la prochaine rentrée extraordinaire liée au retour de concessions CFF de CHF 3'306'394 en 2017, il faudra vraisemblablement augmenter, de façon échelonnée, le coefficient d'impôt afin d'arriver à équilibrer les comptes de la Municipalité lors des prochaines années.

A rappeler qu'au 31 décembre 2013, **la fortune de la Municipalité s'élevait à CHF 6.3 mios**. Les actifs circulants (**CHF 8.4 mios**) et les actifs immobilisés (**CHF 3.0 mios**) étaient financés à hauteur de **CHF 5.9 mios** par des fonds étrangers, **soit 48.5%** et **CHF 6.3 mios** par des fonds propres, **soit 51.5%**.

## Investissement

Le budget d'investissement 2015 est un peu plus élevé que celui de 2014 et s'élève à **CHF 2'694'000**.

Les dicastères concernant "l'Administration générale", "l'Enseignement et formation", le "Trafic" et la "Protection et aménagement-environnement" sont les dicastères les plus importants en terme d'investissement. Les dépenses nettes représentent au total CHF **2'333'000**.

Les postes importants des investissements 2015 sont les suivants :

### **Administration générale**

- Achat de bâtiment CHF 300'000.00
- Achat de terrains et biens-fonds CHF 95'000.00
- Entretien et rénovation des bâtiments CHF 108'000.00

### **Sécurité publique**

- Bornes hydrantes CHF 15'000.00
- Garage préfabriqué à Ravoire CHF 17'000.00

### **Enseignement et formation**

- Nouvelles classes et mobilier Centre scolaire CHF 55'000.00
- Centre scolaire de Martigny-Croix CHF 400'000.00
- Subvention cantonales CHF - 120'000.00
- Participation investissement mobilier CO CHF 177'500.00

### **Culture, loisirs et culte**

- Déménagement bibliothèque CHF 25'000.00
- Livre Martigny-Combe CHF 50'000.00
- Salle de l'Eau-Vive CHF 16'000.00

### **Prévoyance Sociale**

- Immeuble Scoubidou CHF 45'000.00

### **Trafic**

- Routes communales CHF 403'000.00
- Extension éclairage public CHF 35'000.00
- Murs et empierrement CHF 60'000.00

## **Protection et aménagement de l'environnement**

• Réservoirs	CHF	81'500.00
• Extension du réseau	CHF	176'000.00
• Nouveaux collecteurs	CHF	136'000.00
• STEP – Martigny	CHF	67'500.00
• Endiguement de la Dranse	CHF	70'000.00
• Amélioration du Durnand	CHF	96'500.00

## **Economie publique**

• Amélioration du télé-réseau	CHF	157'000.00
-------------------------------	-----	------------

## **Indicateurs financiers**

Au niveau des indicateurs financiers déterminés par le Canton du Valais, nous relevons que l'indice 2015 concernant :

- le degré d'autofinancement est insuffisant ;
- la capacité d'autofinancement est insuffisante ;
- le taux des amortissements ordinaires est suffisant ;
- l'endettement net par habitant est faible ;
- le taux du volume de la dette brute est très bon.

## **Budget 2015 du Service électrique**

### **Fonctionnement**

Avec un total de dépenses s'élevant à CHF 2'601'000 et un total de recettes à CHF 2'607'000, le budget 2015 présente **un excédent de revenus de CHF 6'000**.

Avant la prise en compte des amortissements ordinaires de 10% et complémentaires pour un total de CHF 433'500, le budget de fonctionnement dégage **une marge d'autofinancement de CHF 439'500**.

Le volume des **investissements nets** prévus s'élève à **CHF 561'000**, couvert à raison de CHF 439'500 par la marge d'autofinancement, le solde par des fonds étrangers.

Le budget 2015 prévoit **une augmentation du prix du kWh** par rapport à celui de 2014. En effet, le Service électrique va répercuter l'augmentation des coûts du réseau amont et l'augmentation des services-systèmes et des taxes fédérales sur la facture finale, pour un total de CHF 0.1714/kWh en 2014 à CHF 0.1754/kWh pour 2015, soit une augmentation de 2.28%.

Pour information, le prix des abonnements reste identique à CHF 3.00 et CHF 6.00 par mois, celui de la fourniture d'énergie est inchangé à 8,5 ct/kWh. Le prix du timbre d'acheminement est inchangé à 7.40 ct/kWh, les services-systèmes passent à 0.54 ct/kWh et le montant total perçu pour les taxes fédérales passe à 1.10 ct/kWh.

Les points marquants du budget de fonctionnement 2015 sont les suivants :

- L'ajustement des montants de l'achat et de la vente d'électricité selon les nouveaux tarifs ;
- L'amortissement complémentaire pour un montant de CHF 155'000.

### **Investissement**

Les investissements budgétés se montent à **CHF 561'000** dont CHF 205'000 pour la mise en souterrain du réseau moyenne tension et CHF 356'000 pour la mise en souterrain et l'amélioration des réseaux basses tensions.

La fortune du Service électrique au 31 décembre 2013 était de **CHF 21'489.03**. Les actifs circulants de **CHF 888'230.12** et les actifs immobilisés de **CHF 2.0 mios** étaient financés à hauteur de **CHF 2.9 mios** par des fonds étrangers, **soit 99.2%**.

### **Indicateurs financiers**

Au niveau des indicateurs financiers déterminés par le Canton du Valais, nous relevons que l'indice 2015 concernant :

- le degré d'autofinancement est satisfaisant ;
- la capacité d'autofinancement est bonne ;
- le taux des amortissements ordinaires est suffisant ;
- l'endettement net par habitant est faible ;
- le taux du volume de la dette brute est très bon.

### **Conclusions**

La situation financière de la Municipalité reste très saine à court terme, conformément aux ratios des comptes indicateurs financiers de l'Etat du Valais annexés. Cette situation permet de voir l'avenir avec sérénité.

Plusieurs projets régionaux d'importance sont en voie de finalisation et de réalisation après plusieurs années d'étude et de négociation. On pense notamment au Cycle d'Orientation et aux travaux de sécurisation de la Dranse et du Durnand.

En ce qui concerne la Municipalité, le projet du Centre scolaire de Martigny-Croix est ajourné étant donné les coûts importants du projet. Le Conseil municipal va essayer d'élaborer dans les mois à venir une réflexion complète sur l'avenir de ce projet. En effet, la situation financière actuelle de la Commune ne permet pas d'entrevoir le début des travaux avant 2018.

Au vu des travaux à venir et étant donné la situation actuelle de la marge d'autofinancement ordinaire de la Municipalité, sans les retours des concessions CFF, il devra être procédé vraisemblablement à une augmentation progressive sur plusieurs années du coefficient d'impôt.

L'ajustement progressif de ces taxes et des futures rentrées fiscales devront dégager une marge d'autofinancement permettant d'absorber les augmentations du ménage communal général afin de ne pas épuiser de façon trop rapide la fortune communale.

Nous profitons de l'occasion qui nous est offerte pour vous remercier, Chères Citoyennes, Chers Citoyens, de votre collaboration et de la confiance que vous nous témoignez. Soyez assurés de notre motivation à vous garantir un service et des prestations de qualité et de continuer à répondre à vos attentes.

Nous tenons à remercier tous les membres des diverses commissions communales pour leur précieux soutien et leur bonne collaboration ainsi que tout le personnel communal pour l'excellent travail effectué en 2014.

**Le Conseil municipal**



**COMPTES**

**DE**

**FONCTIONNEMENT**

**2015**

Compte	Désignation	Budget 2015		Budget 2014		Comptes 2013	
		Charges	Revenus	Charges	Revenus	Charges	Revenus
<b>0</b>	<b>ADMINISTRATION GENERALE</b>	<b>1'099'000.00</b>	<b>120'000.00</b>	<b>920'500.00</b>	<b>131'500.00</b>	<b>928'392.62</b>	<b>124'030.05</b>
<b>01</b>	<b>LEGISLATIF ET EXECUTIF</b>	<b>196'000.00</b>	<b>2'500.00</b>	<b>181'500.00</b>	<b>2'500.00</b>	<b>192'403.45</b>	<b>1'000.00</b>
<b>011</b>	<b>LEGISLATIF</b>	<b>15'000.00</b>		<b>8'500.00</b>		<b>18'243.25</b>	
011.30	CHARGES DE PERSONNEL	9'500.00		5'000.00		11'743.25	
011.300.00	Bureaux de vote et élections	9'000.00		4'500.00		11'328.75	
011.300.10	Assemblées primaires	500.00		500.00		414.50	
011.31	BIENS ET SERVICES	5'500.00		3'500.00		6'500.00	
011.318.20	Frais postaux	5'500.00		3'500.00		6'500.00	
<b>012</b>	<b>EXECUTIF</b>	<b>181'000.00</b>	<b>2'500.00</b>	<b>173'000.00</b>	<b>2'500.00</b>	<b>174'160.20</b>	<b>1'000.00</b>
012.30	CHARGES DE PERSONNEL	156'000.00		158'000.00		157'766.05	
012.300.00	Autorités	140'000.00		140'500.00		140'625.75	
012.303.0	Charges sociales	15'500.00		16'500.00		17'020.30	
012.309.00	Formation et perfectionnement	500.00		1'000.00		120.00	
012.31	BIENS ET SERVICES	25'000.00		15'000.00		16'394.15	
012.317.00	Frais de déplacements et débours	15'000.00		15'000.00		16'394.15	
012.318.30	Autre frais et divers	10'000.00					
012.45	PARTICIPATIONS DE COLLECT. PUBLIQUES		2'500.00		2'500.00		1'000.00
012.452.10	Participation Conseiller pour Bourgeoise		2'500.00		2'500.00		1'000.00
<b>02</b>	<b>ADMINISTRATION GENERALE</b>	<b>791'000.00</b>	<b>18'000.00</b>	<b>675'000.00</b>	<b>23'500.00</b>	<b>669'269.07</b>	<b>30'811.95</b>
<b>020</b>	<b>ADMIN. FINANCES ET CONTRIBUTIONS</b>	<b>18'000.00</b>	<b>4'000.00</b>	<b>17'000.00</b>	<b>5'000.00</b>	<b>15'210.40</b>	<b>3'841.45</b>
020.30	CHARGES DE PERSONNEL	1'500.00		500.00		1'383.25	
020.300.00	Commission des finances	1'500.00		500.00		1'383.25	
020.31	BIENS ET SERVICES	16'500.00		16'500.00		13'827.15	
020.310.00	Matériel de bureau et imprimés	3'000.00		3'000.00		3'000.00	
020.318.00	Frais fiduciaire	8'500.00		8'500.00		8'208.00	
020.318.10	Frais d'encaissements	5'000.00		5'000.00		2'619.15	
020.43	CONTRIBUTIONS DE TIERS		4'000.00		5'000.00		3'841.45
020.431.10	Tâches facultatives s/contributions		3'000.00		2'500.00		2'904.00
020.431.20	Rmbt frais de poursuites		1'000.00		2'500.00		937.45
<b>029</b>	<b>ADMIN. GENERALE ET DIVERS</b>	<b>773'000.00</b>	<b>14'000.00</b>	<b>658'000.00</b>	<b>18'500.00</b>	<b>654'058.67</b>	<b>26'970.50</b>
029.30	CHARGES DE PERSONNEL	353'000.00		345'500.00		339'911.65	
029.301.00	Personnel de bureau	298'000.00		298'500.00		287'408.40	
029.301.01	Recensement fédéral	500.00		500.00		146.65	
029.303.0	Charges sociales	54'000.00		46'000.00		52'356.60	
029.309.00	Formation et perfectionnement	500.00		500.00			
029.31	BIENS ET SERVICES	418'000.00		311'500.00		310'386.07	
029.310.00	Fournitures bureau, journaux, B.O.	9'000.00		9'000.00		8'913.80	
029.310.10	Imprimés : Revue-règlements	3'500.00		3'500.00		1'362.90	
029.310.20	Publications, journaux et annonces	3'000.00		1'500.00		8'143.85	
029.311.00	Mobilier & machines de bureau	1'000.00		1'000.00		411.95	
029.311.10	Parc informatique - maintenance et licences	24'500.00		24'000.00		24'623.25	
029.315.00	Photocopies + entretien copieurs	12'500.00		6'000.00		12'258.76	
029.315.10	Entretien mobilier-machines bureau	6'000.00		6'000.00		3'434.05	
029.317.00	Frais de réceptions et représentations	20'000.00		27'000.00		14'666.40	
029.317.10	Frais de déplacements	500.00		500.00			
029.317.20	Cadeaux aux nonagénaires et jubilaires, nouveaux citoyens	6'500.00		5'500.00		4'972.90	
029.318.01	Frais administratifs et juridiques	240'000.00		140'000.00		137'500.00	
029.318.10	Frais du CCP	7'000.00		7'000.00		5'464.96	
029.318.20	Frais postaux	20'000.00		20'000.00		18'549.20	
029.318.30	Frais de téléphone et concessions	4'500.00		4'500.00		4'040.80	
029.318.40	Assurances et RC	43'500.00		40'500.00		43'174.20	
029.318.50	Frais d'actes et expertises	12'000.00		12'000.00		18'605.05	
029.319.02	Cotisations et subsides aux sociétés et associations	4'500.00		3'500.00		4'264.00	
029.33	AMORTISSEMENTS COMPTABLES	2'000.00		1'000.00		3'760.95	
029.331.00	Amortissement ordinaire-patrimoine admin.	2'000.00		1'000.00		360.95	
029.332.00	Amortissement compl.-patrimoine admin.					3'400.00	
029.43	CONTRIBUTIONS DE TIERS		4'000.00		8'500.00		16'970.50
029.431.00	Emoluments divers		4'000.00		4'500.00		2'879.50
029.436.10	Rmbt de salaires, APG				4'000.00		8'291.00
029.436.20	Rmbt assurance						5'800.00
029.45	PARTICIPATIONS DE COLLECTIVITES PUBLIQUES		10'000.00		10'000.00		10'000.00
029.452.00	Gestion administrative SI		8'000.00		8'000.00		8'000.00
029.452.10	Gestion administrative Bourgeoise		2'000.00		2'000.00		2'000.00
<b>09</b>	<b>BATIMENTS ADMINISTRATIFS</b>	<b>112'000.00</b>	<b>99'500.00</b>	<b>64'000.00</b>	<b>105'500.00</b>	<b>66'720.10</b>	<b>92'218.10</b>
<b>090</b>	<b>BATIMENTS ADMINISTRATIFS ET COMMUNAUX</b>	<b>112'000.00</b>	<b>99'500.00</b>	<b>64'000.00</b>	<b>105'500.00</b>	<b>66'720.10</b>	<b>92'218.10</b>
090.30	CHARGES DE PERSONNEL	27'000.00		26'000.00		27'683.35	
090.301.00	Conciergerie bâtiments communaux	22'000.00		21'500.00		23'179.60	
090.301.02	Architecte conseil	1'000.00		1'000.00		459.00	
090.303.0	Charges sociales	4'000.00		3'500.00		4'044.75	
090.31	BIENS ET SERVICES	18'000.00		18'000.00		19'562.80	
090.312.00	Electricité et chauffage bâtiment	8'500.00		8'500.00		9'304.60	
090.313.00	Produits de nettoyage et entretien	1'500.00		1'500.00		666.30	
090.314.00	Entretien & rénovation d'immeubles	8'000.00		8'000.00		9'591.90	
090.33	AMORTISSEMENTS COMPTABLES	67'000.00		20'000.00		19'473.95	
090.330.00	Amortissement patrimoine financier					8'550.00	
090.331.00	Amortissement ordinaire-patrimoine admin.	67'000.00		20'000.00		7'023.95	
090.332.00	Amortissement compl.-patrimoine admin.					3'900.00	

Compte	Désignation
090.42	REVENUS DES BIENS
090.427.00	Loyers appartements
090.43	CONTRIBUTIONS DE TIERS
090.436.10	Rbt de salaires (APG. maladie)
090.490.01	Loyers crèche-garderie

Budget 2015	
Charges	Revenus
	27'500.00
	27'500.00
	72'000.00

Budget 2014	
Charges	Revenus
	33'500.00
	33'500.00
	72'000.00

Comptes 2013	
Charges	Revenus
	30'200.00
	30'200.00
	2'018.10
	2'018.10
	60'000.00

Compte	Désignation	Budget 2015		Budget 2014		Comptes 2013	
		Charges	Revenus	Charges	Revenus	Charges	Revenus
<b>1</b>	<b>SECURITE PUBLIQUE</b>	<b>338'600.00</b>	<b>117'000.00</b>	<b>326'500.00</b>	<b>118'000.00</b>	<b>328'089.51</b>	<b>101'019.55</b>
<b>10</b>	<b>PROTECTION JURIDIQUE</b>	<b>75'500.00</b>	<b>73'000.00</b>	<b>80'000.00</b>	<b>72'500.00</b>	<b>74'078.91</b>	<b>60'029.00</b>
<b>100</b>	<b>CADASTRE, POIDS ET MESURES</b>	<b>59'000.00</b>	<b>35'500.00</b>	<b>64'000.00</b>	<b>39'500.00</b>	<b>57'388.36</b>	<b>23'726.00</b>
100.30	CHARGES DE PERSONNEL	16'000.00		16'500.00		14'126.65	
100.300.00	Commission cadastrale de taxation	500.00		500.00		176.00	
100.301.00	Teneur du cadastre et substitut	15'000.00		15'500.00		13'664.30	
100.303.0	Charges sociales	500.00		500.00		286.35	
100.31	BIENS ET SERVICES	32'000.00		34'500.00		25'713.66	
100.310.00	Matériel de bureau, imprimés	1'500.00		500.00		1'681.56	
100.311.00	Mobilier & machines de bureau	500.00		500.00			
100.311.10	Parc informatique - maintenance et licences	4'000.00		4'000.00		3'432.80	
100.318.30	Frais de téléphone et concessions	500.00		500.00		500.00	
100.318.31	Frais de cadastre, levée de bâtiments	2'000.00		1'500.00		2'074.90	
100.318.32	Contrôle des poids et mesures	500.00		500.00			
100.318.33	Levée de bâtiments	22'000.00		26'000.00		18'024.40	
100.318.50	Frais de mensurations	1'000.00		1'000.00			
100.33	AMORTISSEMENTS COMPTABLES	8'500.00		10'000.00		15'518.05	
100.331.00	Amortissement ordinaire-patrimoine admin.	8'500.00		10'000.00		8'518.05	
100.332.00	Amortissement compl.-patrimoine admin.					7'000.00	
100.35	PARTICIPATIONS A COLLECT. PUBLIQUES	2'500.00		3'000.00		2'030.00	
100.352.00	Participations frais du Registre Foncier	2'500.00		3'000.00		2'030.00	
100.43	CONTRIBUTIONS DE TIERS		35'500.00		39'500.00		23'726.00
100.431.00	Mutations et attestations		13'500.00		13'500.00		12'126.00
100.431.10	Levée de bâtiments		22'000.00		26'000.00		11'600.00
<b>101</b>	<b>JUSTICE DIVERS</b>	<b>500.00</b>	<b>1'000.00</b>	<b>500.00</b>	<b>1'000.00</b>	<b>338.05</b>	<b>2'055.00</b>
101.31	BIENS ET SERVICES	500.00		500.00		338.05	
101.318.10	Frais de publications	500.00		500.00		338.05	
101.41	PATENTES ET CONCESSIONS						300.00
101.410.00	Patentes commerces et automates						300.00
101.43	CONTRIBUTIONS DE TIERS		1'000.00		1'000.00		1'755.00
101.431.06	Taxe prolongation ouverture café, bal, loto		1'000.00		1'000.00		1'755.00
<b>102</b>	<b>CONTROLE DE L'HABITANT ET DES ETRANGERS</b>	<b>16'000.00</b>	<b>36'500.00</b>	<b>15'500.00</b>	<b>32'000.00</b>	<b>16'352.50</b>	<b>34'248.00</b>
102.31	BIENS ET SERVICES	1'500.00		1'500.00		1'531.00	
102.310.00	Matériel de bureau	500.00		500.00		531.00	
102.318.20	Frais postaux	500.00		500.00		500.00	
102.318.30	Frais de téléphone	500.00		500.00		500.00	
102.35	PARTICIPATIONS A DES COLLECTIVITES PUBLIQUES	14'500.00		14'000.00		14'821.50	
102.351.00	Part.cantonale sur pièces d'identités	5'500.00		7'500.00		5'567.00	
102.351.10	Part. cantonale sur permis de séjour	9'000.00		6'500.00		9'254.50	
102.43	CONTRIBUTIONS DE TIERS		36'500.00		32'000.00		34'248.00
102.431.00	Permis de séjour et d'établissement		15'500.00		12'000.00		15'659.00
102.431.06	Emoluments divers (attestations)		10'000.00		10'000.00		10'014.00
102.431.10	Pièces d'identité suisses		11'000.00		10'000.00		8'575.00
<b>11</b>	<b>POLICE</b>	<b>27'500.00</b>	<b>5'000.00</b>	<b>26'500.00</b>	<b>5'000.00</b>	<b>28'726.05</b>	<b>892.40</b>
<b>113</b>	<b>SERVICE DE POLICE</b>	<b>27'500.00</b>	<b>5'000.00</b>	<b>26'500.00</b>	<b>5'000.00</b>	<b>28'726.05</b>	<b>892.40</b>
113.30	CHARGES DE PERSONNEL	21'500.00		21'000.00		21'474.15	
113.300.00	Commission de la sécurité	1'500.00		1'500.00		2'216.50	
113.301.00	Agent de police	16'500.00		16'500.00		16'231.35	
113.303.0	Charges sociales	3'000.00		2'500.00		3'026.30	
113.306.00	Vêtements de fonction	500.00		500.00			
113.31	BIENS ET SERVICES	5'000.00		4'000.00		6'614.70	
113.317.00	Frais déplacement et débours	4'000.00		3'000.00		3'901.65	
113.318.00	Surveillance des lieux publics	500.00		500.00		2'413.05	
113.318.30	Frais de téléphone	500.00		500.00		300.00	
113.33	AMORTISSEMENTS COMPTABLES			500.00		637.20	
113.331.00	Amortissement ordinaire-patrimoine admin.			500.00		137.20	
113.332.00	Amortissement compl.-patrimoine admin.					500.00	
113.35	PARTICIPATION A COLLECTIVITES PUBLIQUES	1'000.00		1'000.00			
113.352.00	Police intercommunale/cantonale	1'000.00		1'000.00			
113.43	CONTRIBUTIONS DE TIERS		5'000.00		5'000.00		892.40
113.437.00	Amendes		5'000.00		5'000.00		892.40
<b>12</b>	<b>JUSTICE</b>	<b>140'000.00</b>	<b>6'000.00</b>	<b>112'000.00</b>	<b>6'000.00</b>	<b>128'428.15</b>	<b>6'916.10</b>
<b>120</b>	<b>JUGE DE COMMUNE</b>	<b>8'500.00</b>	<b>6'000.00</b>	<b>8'500.00</b>	<b>6'000.00</b>	<b>9'997.10</b>	<b>6'615.95</b>
120.30	CHARGES DE PERSONNEL	8'000.00		8'000.00		8'094.60	
120.301.00	Juge et Vice-juge	7'000.00		7'500.00		7'072.10	
120.303.0	Charges sociales	1'000.00		500.00		1'022.50	
120.31	BIENS ET SERVICES	500.00		500.00		1'902.50	
120.310.00	Matériel de bureau, imprimés	500.00		500.00		558.65	
120.317.00	Frais déplacements					500.00	
120.318.20	Frais postaux et téléphone					843.85	
120.43	CONTRIBUTIONS DE TIERS		6'000.00		6'000.00		6'615.95
120.431.00	Recettes et émoluments divers		6'000.00		6'000.00		6'615.95
<b>121</b>	<b>JUGE DE DISTRICT</b>	<b>6'000.00</b>		<b>6'000.00</b>		<b>5'650.85</b>	
121.35	PARTICIPATIONS A COLLECT. PUBLIQUES	6'000.00		6'000.00		5'650.85	
121.352.00	Participation frais du Tribunal de District	6'000.00		6'000.00		5'650.85	

Compte	Désignation	Budget 2015		Budget 2014		Comptes 2013	
		Charges	Revenus	Charges	Revenus	Charges	Revenus
<b>122</b>	<b>CHAMBRE PUPILLAIRE</b>	<b>126'500.00</b>		<b>97'500.00</b>		<b>112'780.20</b>	<b>300.15</b>
122.31	BIENS ET SERVICES	20'000.00		15'000.00		18'105.00	
122.318.60	Rémunération tutelle	20'000.00		15'000.00		18'105.00	
122.35	PARTICIPATIONS A COLLECT. PUBLIQUES			82'500.00			
122.352.00	Service tutélaire intercommunal			82'500.00			
122.36	SUBVENTIONS ACCORDEES	105'500.00				94'675.20	
122.361.00	Frais divers					25.20	
122.362.00	Service tutélaire intercommunal	105'500.00				94'650.00	
122.43	CONTRIBUTIONS DE TIERS						300.15
122.431.00	Recettes et émoluments divers						300.15
<b>14</b>	<b>POLICE DU FEU</b>	<b>77'000.00</b>	<b>30'500.00</b>	<b>85'500.00</b>	<b>32'000.00</b>	<b>80'167.35</b>	<b>30'612.05</b>
<b>140</b>	<b>POLICE DU FEU</b>	<b>77'000.00</b>	<b>30'500.00</b>	<b>85'500.00</b>	<b>32'000.00</b>	<b>80'167.35</b>	<b>30'612.05</b>
140.30	CHARGES DE PERSONNEL	24'500.00		31'000.00		32'353.80	
140.301.00	Responsable service du feu et chargé de sécurité	3'000.00		4'500.00		3'869.00	
140.301.30	Corps SP-indemnité et solde	20'000.00		24'000.00		26'439.95	
140.303.0	Charges sociales	500.00		500.00		391.65	
140.309.00	Formation et perfectionnement	1'000.00		2'000.00		1'653.20	
140.31	BIENS ET SERVICES	25'500.00		31'000.00		25'331.80	
140.310.00	Matériel de bureau	500.00		500.00		500.00	
140.311.10	Equipement et matériel SP	6'000.00		11'500.00		7'862.85	
140.312.00	Electricité et chauffage bâtiment	1'500.00		1'500.00		1'270.80	
140.314.00	Entretien & rénovation d'immeubles	3'000.00		2'000.00		3'041.30	
140.315.20	Entretien, essence, impôts véhicules	9'000.00		8'500.00		8'852.60	
140.316.00	Radio et SMTP	1'500.00		3'000.00		1'292.15	
140.317.00	Frais de réception et représentation	3'500.00		3'500.00		1'885.50	
140.318.30	Frais de téléphone	500.00		500.00		626.60	
140.33	AMORTISSEMENTS COMPTABLES	6'000.00		3'500.00		4'166.75	
140.331.00	Amortissement ordinaire-patrimoine admin.	6'000.00		3'500.00		466.75	
140.332.00	Amortissement compl.-patrimoine admin.					3'700.00	
140.35	PARTICIPATIONS A COLLECT. PUBLIQUES	21'000.00		20'000.00		18'315.00	
140.352.00	Centre de Secours Incendie - Martigny	21'000.00		20'000.00		18'315.00	
140.43	CONTRIBUTIONS DE TIERS		30'500.00		32'000.00		30'612.05
140.430.00	Taxe d'exemption du service du feu		28'000.00		26'000.00		28'258.65
140.434.00	Interventions		2'500.00		6'000.00		2'353.40
<b>16</b>	<b>PROTECTION DE LA POPULATION ET DES BIENS CULTURELS</b>	<b>18'500.00</b>	<b>2'500.00</b>	<b>22'500.00</b>	<b>2'500.00</b>	<b>16'689.05</b>	<b>2'570.00</b>
<b>160</b>	<b>PROTECTION CIVILE</b>	<b>5'500.00</b>	<b>2'500.00</b>	<b>5'500.00</b>	<b>2'500.00</b>	<b>4'496.40</b>	<b>2'570.00</b>
160.31	BIENS ET SERVICES	5'500.00		5'500.00		4'496.40	
160.310.00	Fournitures bureau - petit matériel	500.00		500.00		500.00	
160.311.10	Equipements	1'000.00		1'000.00			
160.312.00	Contrôle abris PC	1'000.00		1'000.00			
160.312.10	Frais d'électricité	2'000.00		2'000.00		3'286.20	
160.314.00	Entretien & rénovation abris PC	500.00		500.00		210.20	
160.318.30	Frais de téléphone et concessions	500.00		500.00		500.00	
160.42	REVENUS DE BIENS		2'500.00		2'500.00		2'570.00
160.427.00	Location abris PC & subv. PCI		2'500.00		2'500.00		2'570.00
<b>161</b>	<b>PROTECTION DE LA POPULATION</b>	<b>13'000.00</b>		<b>17'000.00</b>		<b>12'192.65</b>	
161.30	CHARGES DE PERSONNEL	7'000.00		8'500.00		4'974.10	
161.301.01	Personnel de l'Etat Major	4'500.00		4'500.00		4'106.20	
161.303.0	Charges sociales	500.00		500.00		231.55	
161.307.00	Frais de formation, perfection. EM	500.00		500.00			
161.308.00	Colonne de secours	1'500.00		3'000.00		636.35	
161.31	BIENS ET SERVICES	5'500.00		7'500.00		4'847.15	
161.310.00	Contrôle et entretien des sirènes	1'000.00		1'000.00			
161.310.20	Système évacuation et infos voisinage	500.00		500.00			
161.310.40	Acquisitions de matériel	1'000.00		1'500.00		1'297.25	
161.312.00	Electricité et chauffage bâtiment	2'500.00		2'000.00		2'840.40	
161.314.00	Entretien & rénovation d'immeubles			2'000.00			
161.317.10	Frais de déplacements	500.00		500.00		191.10	
161.318.30	Frais de téléphone					518.40	
161.33	AMORTISSEMENTS COMPTABLES	500.00		1'000.00		2'371.40	
161.331.00	Amortissement ordinaire-patrimoine admin.	500.00		1'000.00		271.40	
161.332.00	Amortissement compl.-patrimoine admin.					2'100.00	

Compte	Désignation	Budget 2015		Budget 2014		Comptes 2013	
		Charges	Revenus	Charges	Revenus	Charges	Revenus
<b>2</b>	<b>ENSEIGNEMENT ET FORMATION</b>	<b>1'773'500.00</b>	<b>63'500.00</b>	<b>1'817'000.00</b>	<b>63'000.00</b>	<b>1'768'457.50</b>	<b>64'743.40</b>
<b>21</b>	<b>ECOLE PUBLIQUE OBLIGATOIRE</b>	<b>1'735'000.00</b>	<b>54'000.00</b>	<b>1'752'500.00</b>	<b>45'000.00</b>	<b>1'734'922.70</b>	<b>63'084.40</b>
<b>210</b>	<b>ECOLE ENFANTINE ET PRIMAIRE</b>	<b>1'305'000.00</b>	<b>14'000.00</b>	<b>1'330'000.00</b>	<b>18'500.00</b>	<b>1'269'516.40</b>	<b>8'655.60</b>
210.30	CHARGES DE PERSONNEL	243'500.00		245'500.00		195'044.25	
210.301.10	Personnel auxiliaire	3'000.00		3'500.00		2'649.30	
210.301.20	Conciergerie & entr. bât. scolaires	62'000.00		64'500.00		58'487.30	
210.301.30	Transport scolaire	96'500.00		94'000.00		96'777.15	
210.301.40	Charges sociales	29'000.00		28'000.00		25'595.20	
210.302.05	Directeur école primaire	40'000.00		35'000.00			
210.302.10	Sécurisation passages piétons et charges sociales	8'000.00		10'500.00		10'214.80	
210.302.20	Etude surveillée / dirigée			5'000.00		1'320.50	
210.303.0	Charges sociales (Etat VS)	5'000.00		5'000.00			
210.31	BIENS ET SERVICES	284'500.00		300'500.00		282'218.50	
210.310.00	Matériel et fournitures scolaires	29'500.00		31'000.00		29'631.80	
210.310.10	Petites fournitures affaires scolaires	2'500.00		5'000.00		2'200.00	
210.311.00	Achat et entretien mobilier & machines	2'500.00		5'000.00		669.60	
210.311.10	Parc informatique - maintenance	6'500.00		6'500.00		3'953.20	
210.312.00	Frais de chauffage et électricité	55'000.00		68'000.00		52'074.95	
210.313.00	Produits entretien+contrat sanitaires	7'000.00		5'000.00		8'278.05	
210.314.00	Entretien & rénovation d'immeubles	7'000.00		5'000.00		10'968.85	
210.314.58	Maintenance et rénovation installations sportives	6'000.00		11'000.00		3'223.75	
210.315.10	Photocopies + entretien copieurs	9'500.00		9'000.00		17'562.30	
210.315.20	Entretien véhicules	20'000.00		20'000.00		23'267.35	
210.315.25	Essence véhicules	18'000.00		18'000.00		18'099.75	
210.315.30	Impôts, assurances véhicules	12'000.00		11'500.00		6'855.00	
210.315.35	Formation chauffeurs	1'000.00					
210.317.00	Frais réceptions et représentations	2'500.00		1'500.00		327.00	
210.318.10	Frais de transports	63'000.00		63'000.00		64'958.10	
210.318.20	Activité sportives et culturelles	38'000.00		36'000.00		36'014.80	
210.318.30	Frais de téléphone et concessions	2'500.00		2'500.00		2'741.20	
210.318.50	Cours de sensibilisation	1'000.00		2'000.00		640.00	
210.318.60	Echanges linguistiques	1'000.00		500.00		752.80	
210.33	AMORTISSEMENTS COMPTABLES	123'000.00		107'500.00		64'491.55	
210.331.00	Amortissement ordinaire-patrimoine admin.	123'000.00		107'500.00		59'991.55	
210.332.00	Amortissement compl.-patrimoine admin.					4'500.00	
210.36	SUBVENTIONS ACCORDEES	654'000.00		676'500.00		727'762.10	
210.361.10	Participation aux frais de scolarité des élèves EE et EP	631'000.00		649'500.00		703'462.10	
210.362.00	Participation aux frais de scolarité (Commune)	23'000.00		27'000.00		24'300.00	
210.43	CONTRIBUTIONS DE TIERS				2'500.00		2'369.60
210.436.10	Rbt de salaires (APG. maladie) (Etat VS)						1'814.60
210.436.20	Etude surveillée / dirigée participation parents				2'500.00		555.00
210.46	SUBVENTIONS ACQUISES		14'000.00		16'000.00		6'286.00
210.461.00	Transport des élèves						1'000.00
210.461.10	Matériel + activités scolaires		1'500.00		1'500.00		2'116.00
210.461.20	Subv. degré primaire (Etat VS)		12'000.00		12'000.00		
210.461.30	Subvention étude surveillée (Etat VS)				2'000.00		
210.461.40	Subv. échange linguistique (Etat VS)						1'800.00
210.461.50	Subvention échange linguistiques (Etat VS)		500.00		500.00		1'370.00
<b>211</b>	<b>CYCLE D'ORIENTATION</b>	<b>396'000.00</b>	<b>25'000.00</b>	<b>404'500.00</b>	<b>21'500.00</b>	<b>401'478.40</b>	<b>24'596.00</b>
211.31	BIENS ET SERVICES	29'000.00		27'000.00		20'764.75	
211.318.10	Transport des élèves, cars postaux	29'000.00		25'000.00		20'764.75	
211.318.20	Activité sportives et culturelles			2'000.00			
211.33	AMORTISSEMENTS COMPTABLES	23'500.00		7'000.00		3'249.70	
211.331.00	Amortissement ordinaire-patrimoine admin.	23'500.00		7'000.00		2'849.70	
211.332.00	Amortissement compl.-patrimoine admin.					400.00	
211.35	PARTICIPATIONS A COLLECT. PUBLIQUES	167'500.00		153'500.00		166'333.75	
211.352.10	Frais exploitation du CO	165'000.00		151'000.00		164'089.55	
211.352.20	Location CIO	2'500.00		2'500.00		2'244.20	
211.36	SUBVENTIONS ACCORDEES	176'000.00		217'000.00		211'130.20	
211.361.00	Frais de repas des élèves	6'500.00		6'000.00		6'400.00	
211.361.10	Contribution communale pour les élèves du CO (Etat VS)	169'500.00		211'000.00		204'730.20	
211.46	SUBVENTIONS ACQUISES		25'000.00		21'500.00		24'596.00
211.461.00	Transport des élèves		20'000.00		20'000.00		18'710.00
211.461.10	Repas des élèves		5'000.00		1'500.00		5'886.00
<b>213</b>	<b>ECOLE SUPERIEURE DE COMMERCE, COLLEGES</b>	<b>30'000.00</b>	<b>15'000.00</b>	<b>10'000.00</b>	<b>5'000.00</b>	<b>60'838.60</b>	<b>29'832.80</b>
213.36	SUBVENTIONS ACCORDEES	30'000.00		10'000.00		60'838.60	
213.364.00	Frais de transport pour les étudiants	30'000.00		10'000.00		60'838.60	
213.46	SUBVENTIONS ACQUISES		15'000.00		5'000.00		29'832.80
213.461.00	Participation du Canton pour les frais de transport des étudiants		15'000.00		5'000.00		29'832.80
<b>215</b>	<b>ACTIVITES CREATRICES MANUELLES ET TEXTILES</b>	<b>4'000.00</b>		<b>8'000.00</b>		<b>3'089.30</b>	
215.31	BIENS ET SERVICES	4'000.00		8'000.00		3'089.30	
215.310.00	Fournitures et matériel	3'000.00		3'000.00		2'555.30	
215.311.00	Mobilier & machines	1'000.00		5'000.00		534.00	
<b>22</b>	<b>ECOLES SPECIALISEES</b>	<b>9'000.00</b>		<b>14'000.00</b>		<b>17'164.30</b>	
<b>220</b>	<b>ECOLES SPECIALISEES</b>	<b>9'000.00</b>		<b>14'000.00</b>		<b>17'164.30</b>	
220.35	PARTICIPATIONS A COLLECT. PUBLIQUES					425.00	
220.351.00	Ecoles spécialisées					425.00	

Compte	Désignation	Budget 2015		Budget 2014		Comptes 2013	
		Charges	Revenus	Charges	Revenus	Charges	Revenus
220.36	SUBVENTIONS ACCORDEES	9'000.00		14'000.00		16'739.30	
220.361.10	Frais de transport des élèves en sit. de handicap (Etat VS)	9'000.00		10'500.00		10'147.20	
220.361.30	Enseignement et thérapie en institution scolaire spécialisée (Etat VS)			3'500.00		6'592.10	
<b>23</b>	<b>FORMATION PROFESSIONNELLE</b>	<b>22'500.00</b>	<b>9'500.00</b>	<b>43'000.00</b>	<b>18'000.00</b>	<b>5'360.50</b>	<b>1'659.00</b>
<b>230</b>	<b>FORMATION PROFESSIONNELLE</b>	<b>3'500.00</b>		<b>7'000.00</b>		<b>1'559.50</b>	
230.30	CHARGES DE PERSONNEL	500.00		500.00		159.50	
230.300.00	Commission des apprentis	500.00		500.00		159.50	
230.31	BIENS ET SERVICES	3'000.00		6'500.00		1'400.00	
230.318.10	Cours d'appui pour apprentis			2'500.00			
230.319.10	Cadeaux aux diplômés	3'000.00		4'000.00		1'400.00	
<b>239</b>	<b>AUTRES TÂCHES LIEES A LA FORMATION PROFESSIONNELLE</b>	<b>19'000.00</b>	<b>9'500.00</b>	<b>36'000.00</b>	<b>18'000.00</b>	<b>3'801.00</b>	<b>1'659.00</b>
239.36	SUBVENTIONS ACCORDEES	19'000.00		36'000.00		3'801.00	
239.364.00	Frais de transport pour les apprentis	19'000.00		36'000.00		3'801.00	
239.46	SUBVENTIONS		9'500.00		18'000.00		1'659.00
239.461.00	Participation du Canton pour les frais des transports		9'500.00		18'000.00		1'659.00
<b>29</b>	<b>AUTRES TACHES D'ENSEIGNEMENT</b>	<b>7'000.00</b>		<b>7'500.00</b>		<b>11'010.00</b>	
<b>290</b>	<b>ADMINISTRATION</b>	<b>7'000.00</b>		<b>7'500.00</b>		<b>11'010.00</b>	
290.30	CHARGES DE PERSONNEL	6'000.00		6'000.00		10'010.00	
290.300.00	Commission scolaire	4'000.00		4'000.00		9'361.00	
290.301.00	Commission agrandissement centre scolaire	2'000.00		2'000.00		649.00	
290.31	BIENS ET SERVICES	1'000.00		1'500.00		1'000.00	
290.310.00	Publications, journaux et annonces	500.00		1'000.00		500.00	
290.317.00	Frais réceptions et représentations	500.00		500.00		500.00	

Compte	Désignation	Budget 2015		Budget 2014		Comptes 2013	
		Charges	Revenus	Charges	Revenus	Charges	Revenus
<b>3</b>	<b>CULTURE, LOISIRS ET CULTE</b>	<b>375'500.00</b>	<b>32'500.00</b>	<b>340'000.00</b>	<b>38'500.00</b>	<b>320'149.55</b>	<b>33'977.25</b>
<b>30</b>	<b>ENCOURAGEMENT A LA CULTURE</b>	<b>138'500.00</b>	<b>6'500.00</b>	<b>129'000.00</b>	<b>12'500.00</b>	<b>115'788.45</b>	<b>2'886.30</b>
<b>300</b>	<b>BIBLIOTHEQUE</b>	<b>54'000.00</b>	<b>6'500.00</b>	<b>51'000.00</b>	<b>12'500.00</b>	<b>39'274.90</b>	<b>2'886.30</b>
300.30	CHARGES DE PERSONNEL	35'500.00		34'500.00		27'806.25	
300.301.00	Bibliothécaires	30'500.00		30'000.00		23'519.05	
300.303.0	Charges sociales	4'000.00		3'500.00		2'991.20	
300.309.00	Formation et perfectionnement	1'000.00		1'000.00		1'296.00	
300.31	BIENS ET SERVICES	16'000.00		16'000.00		11'468.65	
300.310.00	Cotisations annuelles et abonnements	2'000.00		2'500.00		1'890.25	
300.310.10	Fournitures et matériel bureaux	1'500.00		1'500.00		581.10	
300.310.20	Achats livres et matériel	8'000.00		7'500.00		7'799.25	
300.310.40	Animations et divers	2'000.00		1'500.00		82.00	
300.311.00	Mobilier & machines	1'000.00		1'500.00		653.60	
300.315.00	Entretien mobilier & machines	500.00		500.00		12.65	
300.317.00	Frais de déplacement et de représentations	500.00		500.00		145.60	
300.318.80	Frais de téléphone et concessions	500.00		500.00		304.20	
300.33	AMORTISSEMENTS COMPTABLES	2'500.00		500.00			
300.331.00	Amortissement ordinaire-patrimoine admin.	2'500.00		500.00			
300.43	CONTRIBUTIONS DE TIERS		500.00		500.00		80.30
300.437.00	Recettes diverses		500.00		500.00		80.30
300.46	SUBVENTIONS ACQUISES		6'000.00		12'000.00		2'806.00
300.461.00	Gestion de la bibliothèque		6'000.00		12'000.00		2'806.00
<b>303</b>	<b>SOCIETES LOCALES</b>	<b>31'000.00</b>		<b>40'000.00</b>		<b>30'065.35</b>	
303.36	SUBVENTIONS ACCORDEES	31'000.00		40'000.00		30'065.35	
303.365.00	Sociétés et associations communales	24'500.00		24'500.00		24'400.35	
303.365.10	Sociétés et associations régionales et cantonales	6'500.00		15'500.00		5'665.00	
<b>309</b>	<b>AUTRES TACHES CULTURELLES</b>	<b>53'500.00</b>		<b>38'000.00</b>		<b>46'448.20</b>	
309.30	CHARGES DE PERSONNEL	29'500.00		26'000.00		15'722.65	
309.300.00	Commission culture, sport et jeunesse	2'500.00		1'000.00		2'222.65	
309.300.10	Journal et archives communaux	27'000.00		25'000.00		13'500.00	
309.31	BIENS ET SERVICES	20'000.00		12'000.00		14'525.55	
309.311.00	Animations culturelles-Fête villageoise	10'000.00				12'525.55	
309.312.00	Animations socio-culturelles	10'000.00		10'000.00			
309.317.00	Manifestations et réceptions			2'000.00		2'000.00	
309.33	AMORTISSEMENTS COMPTABLES	4'000.00				16'200.00	
309.331.00	Amortissement ordinaire-patrimoine admin.	4'000.00				1'600.00	
309.332.00	Amortissement compl.-patrimoine admin.					14'600.00	
<b>32</b>	<b>JUMELAGE</b>	<b>2'000.00</b>		<b>5'000.00</b>			
<b>320</b>	<b>JUMELAGE</b>	<b>2'000.00</b>		<b>5'000.00</b>			
320.31	BIENS ET SERVICES	2'000.00		5'000.00			
320.317.00	Frais réceptions et manifestations	2'000.00		5'000.00			
<b>33</b>	<b>PARCS PUBLICS ET CHEMINS PEDESTRES</b>	<b>9'000.00</b>		<b>8'500.00</b>		<b>6'949.55</b>	<b>1'500.00</b>
<b>330</b>	<b>PARCS PUBLICS ET CHEMINS PEDESTRES</b>	<b>9'000.00</b>		<b>8'500.00</b>		<b>6'949.55</b>	<b>1'500.00</b>
330.31	BIENS ET SERVICES	8'500.00		8'500.00		4'922.40	
330.314.00	Entretien des chemins pédestres	3'000.00		3'000.00		2'093.30	
330.314.01	Entretien parcs-places publiques	5'000.00		5'000.00		2'829.10	
330.317.10	Frais de déplacements et réceptions	500.00		500.00			
330.33	AMORTISSEMENTS COMPTABLES	500.00				2'027.15	
330.331.00	Amortissement ordinaire-patrimoine admin.	500.00				227.15	
330.332.00	Amortissement compl.-patrimoine admin.					1'800.00	
330.46	SUBVENTIONS ACQUISES						1'500.00
330.461.00	Subv. itinéraires pistes VTT TMB						1'500.00
<b>34</b>	<b>SPORTS</b>	<b>40'000.00</b>		<b>37'500.00</b>		<b>33'875.60</b>	
<b>340</b>	<b>SPORTS</b>	<b>40'000.00</b>		<b>37'500.00</b>		<b>33'875.60</b>	
340.31	BIENS ET SERVICES	40'000.00		37'500.00		33'875.60	
340.312.00	Consommation électrique "FC La Combe"	6'000.00		13'500.00		6'068.75	
340.314.00	Maintenance/rénovation terrains et immeubles	2'000.00		2'000.00			
340.314.51	Terrains de football	22'000.00		22'000.00		22'000.00	
340.314.52	Consommation électrique "Les Cadets"	6'000.00				5'806.85	
340.314.53	Mérites sportifs et culturels	2'000.00					
340.314.54	Martigny-Combe Bouge	2'000.00					
<b>35</b>	<b>AUTRES LOISIRS</b>	<b>69'000.00</b>	<b>21'000.00</b>	<b>61'000.00</b>	<b>21'000.00</b>	<b>75'418.25</b>	<b>24'590.95</b>
<b>351</b>	<b>LOISIRS</b>	<b>69'000.00</b>	<b>21'000.00</b>	<b>61'000.00</b>	<b>21'000.00</b>	<b>75'418.25</b>	<b>24'590.95</b>
351.30	CHARGES DE PERSONNEL	26'000.00		26'000.00		25'396.75	
351.301.00	Personnel de maintenance et conciergerie	22'500.00		22'500.00		22'015.75	
351.303.0	Charges sociales	3'500.00		3'500.00		3'381.00	
351.31	BIENS ET SERVICES	38'000.00		33'500.00		42'554.00	
351.312.00	Electricité et chauffage	30'000.00		25'500.00		34'154.30	
351.313.00	Produits nettoyage et entretien	2'000.00		2'000.00		2'842.85	
351.313.10	Achat et entretien matériel et mobilier	2'500.00		3'000.00		1'250.00	
351.314.34	Frais et entretien salle Eau-Vive	2'000.00		1'500.00		1'384.65	
351.314.35	Frais et entretien couvert Ravoire	1'000.00		1'000.00		2'322.20	
351.318.30	Frais de téléphone	500.00		500.00		600.00	
351.33	AMORTISSEMENTS COMPTABLES	5'000.00		1'500.00		7'467.50	
351.331.00	Amortissement ordinaire-patrimoine admin.	5'000.00		1'500.00		3'767.50	
351.332.00	Amortissement compl.-patrimoine admin.					3'700.00	



Compte	Désignation	Budget 2015		Budget 2014		Comptes 2013	
		Charges	Revenus	Charges	Revenus	Charges	Revenus
351.42	REVENUS DE BIENS		21'000.00		21'000.00		23'590.00
351.427.00	Location Eau-Vive		12'000.00		11'000.00		13'650.00
351.427.01	Location couvert Ravoir		9'000.00		10'000.00		9'940.00
351.43	CONTRIBUTIONS DE TIERS						40.95
351.436.00	Rbt salaires, APG, jetons stes						40.95
351.436.01	Contributions nettoyage						960.00
<b>39</b>	<b>EGLISES</b>	<b>117'000.00</b>	<b>5'000.00</b>	<b>99'000.00</b>	<b>5'000.00</b>	<b>88'117.70</b>	<b>5'000.00</b>
<b>390</b>	<b>EGLISE CATHOLIQUE ROMAINE</b>	<b>98'500.00</b>	<b>5'000.00</b>	<b>80'500.00</b>	<b>5'000.00</b>	<b>69'787.70</b>	<b>5'000.00</b>
390.31	BIENS ET SERVICES	3'500.00		2'500.00		3'507.70	
390.312.00	Electricité et chauffage	3'000.00		2'000.00		3'507.70	
390.319.02	Subv. et cotisations diverses	500.00		500.00			
390.35	PARTICIPATIONS A COLLECT. PUBLIQUES	95'000.00		78'000.00		66'280.00	
390.352.00	Part. à l'Administration mixte	73'500.00		65'000.00		53'000.00	
390.352.10	Part. aux frais du cimetière	16'500.00		8'000.00		8'000.00	
390.352.20	Part. paroisse Martigny-Combe	5'000.00		5'000.00		5'280.00	
390.43	CONTRIBUTIONS DE TIERS		5'000.00		5'000.00		5'000.00
390.436.05	Contribution Conseil mixte (Martigny)		5'000.00		5'000.00		5'000.00
<b>391</b>	<b>EGLISE REFORMEE EVANGELIQUE</b>	<b>18'500.00</b>		<b>18'500.00</b>		<b>18'330.00</b>	
391.35	PARTICIPATIONS A COLLECT. PUBLIQUES	18'500.00		18'500.00		18'330.00	
391.352.00	Eglise réformée de Martigny	18'500.00		18'500.00		18'330.00	

Compte	Désignation	Budget 2015		Budget 2014		Comptes 2013	
		Charges	Revenus	Charges	Revenus	Charges	Revenus
<b>4</b>	<b>SANTE</b>	<b>188'000.00</b>		<b>169'000.00</b>		<b>120'184.90</b>	
<b>40</b>	<b>HOPITAUX</b>	<b>500.00</b>					
<b>400</b>	<b>HOPITAUX</b>	<b>500.00</b>					
400.35	PARTICIPATIONS A COLLECT. PUBLIQUES	500.00					
400.352.10	Postes sanitaires Montagnier	500.00					
<b>44</b>	<b>CENTRE MEDICO-SOCIAL REGIONAL</b>	<b>130'500.00</b>		<b>135'500.00</b>		<b>92'192.90</b>	
<b>440</b>	<b>CENTRE MEDICO-SOCIAL REGIONAL</b>	<b>130'500.00</b>		<b>135'500.00</b>		<b>92'192.90</b>	
440.33	AMORTISSEMENTS COMPTABLES	1'000.00		1'500.00			
440.331.00	Amortissement ordinaire-patrimoine admin.	1'000.00		1'500.00			
440.35	PARTICIPATIONS A COLLECT. PUBLIQUES	129'500.00		134'000.00		92'192.90	
440.352.00	Centre médico-social régional de Martigny	129'000.00		133'500.00		92'192.90	
440.352.10	Foyer de jour Chantevent	500.00		500.00			
<b>45</b>	<b>PROPHYLAXIE, LUTTE CONTRE LES MALADIES</b>	<b>6'000.00</b>					
<b>450</b>	<b>LUTTE CONTRE LES MALADIES</b>	<b>6'000.00</b>					
450.36	SUBVENTIONS ACCORDEES	6'000.00					
450.361.00	Financement prise en charge ambulatoire des addictions	6'000.00					
<b>46</b>	<b>SERVICE MEDICAL DES ECOLES</b>	<b>30'000.00</b>		<b>32'000.00</b>		<b>27'992.00</b>	
<b>460</b>	<b>PROPHYLAXIE DENTAIRE</b>	<b>30'000.00</b>		<b>32'000.00</b>		<b>27'992.00</b>	
460.36	SUBVENTIONS ACCORDEES	30'000.00		32'000.00		27'992.00	
460.365.08	Frais dentaires scolaires	30'000.00		32'000.00		27'992.00	
<b>47</b>	<b>CONTROLE DES DENREES ALIMENTAIRES</b>	<b>1'000.00</b>		<b>500.00</b>			
<b>470</b>	<b>CONTROLE DES DENREES ALIMENTAIRES</b>	<b>1'000.00</b>		<b>500.00</b>			
470.31	BIENS ET SERVICES	1'000.00		500.00			
470.319.02	Cotisations sociétés et associations	500.00		500.00			
470.319.03	Stérilisation des chats errants	500.00					
<b>49</b>	<b>AUTRES DEPENSES DE SANTE</b>	<b>20'000.00</b>		<b>1'000.00</b>			
<b>490</b>	<b>AUTRES DEPENSES DE SANTE</b>	<b>20'000.00</b>		<b>1'000.00</b>			
490.31	BIENS ET SERVICES	500.00		1'000.00			
490.319.02	Cotisations diverses	500.00		1'000.00			
490.36	SUBVENTIONS ACCORDEES	19'500.00					
490.361.00	Financement du dispositif pré-hospitalier	19'500.00					

Compte	Désignation	Budget 2015		Budget 2014		Comptes 2013	
		Charges	Revenus	Charges	Revenus	Charges	Revenus
<b>5</b>	<b>PREVOYANCE SOCIALE</b>	<b>1'562'000.00</b>	<b>614'000.00</b>	<b>1'620'000.00</b>	<b>540'500.00</b>	<b>1'661'131.32</b>	<b>769'516.45</b>
<b>50</b>	<b>AVS ET AI</b>	<b>8'500.00</b>	<b>8'000.00</b>	<b>8'500.00</b>	<b>8'000.00</b>	<b>9'268.45</b>	<b>8'251.30</b>
<b>500</b>	<b>AGENCE AVS</b>	<b>8'500.00</b>	<b>8'000.00</b>	<b>8'500.00</b>	<b>8'000.00</b>	<b>9'268.45</b>	<b>8'251.30</b>
500.30	CHARGES DE PERSONNEL	8'500.00		8'500.00		9'150.15	
500.301.00	Personnel	8'000.00		8'000.00		8'080.80	
500.303.0	Charges sociales	500.00		500.00		1'069.35	
500.31	BIENS ET SERVICES					118.30	
500.317.00	Frais divers et cotisations					118.30	
500.45	PARTICIPATIONS DE COLLECT. PUBLIQUES		8'000.00		8'000.00		8'251.30
500.451.00	Rmbt salaire agent AVS		8'000.00		8'000.00		8'080.80
500.452.00	Rmbt frais divers						170.50
<b>53</b>	<b>AUTRES ASSURANCES SOCIALES</b>	<b>93'500.00</b>		<b>113'000.00</b>		<b>144'214.87</b>	
<b>530</b>	<b>PRESTATIONS COMPL. A L'AVS ET L'AI</b>	<b>93'500.00</b>		<b>113'000.00</b>		<b>144'214.87</b>	
530.36	PARTICIPATIONS A COLLECT. PUBLIQUES	93'500.00		113'000.00		144'214.87	
530.361.00	Prestations complémentaires AVS/AI (Etat VS)	93'500.00		113'000.00		144'214.87	
<b>54</b>	<b>PROTECTION DE LA JEUNESSE</b>	<b>761'500.00</b>	<b>401'000.00</b>	<b>765'500.00</b>	<b>386'500.00</b>	<b>735'993.72</b>	<b>425'563.65</b>
<b>540</b>	<b>PROTECTION DE LA JEUNESSE</b>	<b>53'500.00</b>	<b>1'000.00</b>	<b>27'500.00</b>	<b>1'000.00</b>	<b>32'510.00</b>	
540.36	SUBVENTIONS ACCORDEES	53'500.00		27'500.00		32'510.00	
540.361.00	Autorité intercomm. de protect. de l'enfant et de l'adulte	37'000.00		27'500.00		32'510.00	
540.361.10	Prise en charges des mesures d'assistance éducative	16'500.00					
540.43	CONTRIBUTIONS DE TIERS		1'000.00		1'000.00		
540.436.10	Contributions des particuliers		1'000.00		1'000.00		
<b>541</b>	<b>GARDERIES D'ENFANTS, CRECHES</b>	<b>708'000.00</b>	<b>400'000.00</b>	<b>738'000.00</b>	<b>385'500.00</b>	<b>703'483.72</b>	<b>425'563.65</b>
541.30	CHARGES DE PERSONNEL	505'000.00		546'500.00		539'631.50	
541.301.00	Personnel crèche-garderie	420'000.00		455'000.00		446'186.50	
541.301.02	Personnel conciergerie	24'000.00		26'000.00		25'452.45	
541.303.0	Charges sociales	58'000.00		62'500.00		61'570.90	
541.307.00	Frais de formation-perfection.	3'000.00		3'000.00		6'421.65	
541.31	BIENS ET SERVICES	118'000.00		109'000.00		89'180.72	
541.310.00	Frais de publications, abts	1'000.00		1'000.00		100.00	
541.310.10	Fournitures de bureau	1'500.00		1'500.00		2'263.15	
541.311.00	Crèche - Mobilier/équipement	3'000.00		3'000.00		1'466.45	
541.311.10	Informatique	1'000.00		1'000.00		1'718.40	
541.312.00	Nettoyage et entretien bâtiment	1'000.00		1'000.00		812.45	
541.312.01	Chauffage/électricité/eau	1'500.00		2'000.00		1'463.00	
541.313.00	Matériel+contrat sanitaires	7'500.00		7'500.00		7'961.95	
541.313.02	Crèche - Matériel éducatif subv.	4'000.00		4'000.00		3'232.62	
541.314.00	Crèche - maintenance/rénovation	1'500.00		1'500.00		964.75	
541.314.03	Crèche - frais de repas	90'000.00		80'000.00		62'870.90	
541.314.20	Produit nettoyage - divers et imprévus	1'500.00		1'000.00		1'165.65	
541.317.00	Frais de représentation et déplacement	1'000.00		1'000.00		2'360.50	
541.317.20	Animations culturelles et sensibilisation	1'000.00		2'000.00		627.00	
541.318.30	Frais de téléphone	1'500.00		1'500.00		1'488.40	
541.319.02	Cotisations et subsides aux stés et associations	1'000.00		1'000.00		685.50	
541.33	AMORTISSEMENTS COMPTABLES	9'000.00		6'500.00		11'728.50	
541.331.00	Amortissement ordinaire-patrimoine admin.	9'000.00		6'500.00		1'128.50	
541.332.00	Amortissement compl.-patrimoine admin.					10'600.00	
541.36	SUBVENTIONS ACCORDEES	4'000.00		4'000.00		2'943.00	
541.364.01	Subventions garderies	4'000.00		4'000.00		2'943.00	
541.39	IMPUTATIONS INTERNES	72'000.00		72'000.00		60'000.00	
541.390.01	Loyer crèche	72'000.00		72'000.00		60'000.00	
541.43	CONTRIBUTIONS DE TIERS		275'000.00		245'000.00		260'390.25
541.434.01	Crèche - participation parents		205'000.00		175'000.00		201'980.45
541.434.10	UAPE - participation parents		70'000.00		70'000.00		38'404.40
541.435.00	Rmbt matériels						152.70
541.436.00	Rmbt de salaires, APG						19'852.70
541.46	SUBVENTIONS ACQUISES		125'000.00		140'500.00		165'173.40
541.461.10	Crèche-garderie-subv. cantonales		125'000.00		140'500.00		165'173.40
<b>55</b>	<b>AIDE SOCIALE INDIVIDUELLE</b>	<b>177'000.00</b>		<b>206'500.00</b>		<b>268'094.85</b>	
<b>550</b>	<b>AIDE SOCIALE INDIVIDUELLE</b>	<b>177'000.00</b>		<b>206'500.00</b>		<b>268'094.85</b>	
550.33	AMORTISSEMENTS COMPTABLES	1'500.00		2'000.00		14'856.21	
550.331.00	Amortissement ordinaire-patrimoine admin.	1'500.00		2'000.00		1'456.21	
550.332.00	Amortissement compl.-patrimoine admin.					13'400.00	
550.36	SUBVENTIONS ACCORDEES	175'500.00		204'500.00		253'238.64	
550.361.00	Institutions handicapés/sociales (Etat VS)	175'500.00		204'500.00		253'238.64	
<b>57</b>	<b>ETABLISSEMENT MEDICO-SOCIAL (EMS)</b>	<b>89'000.00</b>		<b>90'000.00</b>			
<b>570</b>	<b>ETABLISSEMENT MEDICO-SOCIAL (EMS)</b>	<b>89'000.00</b>		<b>90'000.00</b>			
570.36	SUBVENTIONS ACCORDEES	89'000.00		90'000.00			
570.361.00	Soins de longue durée			90'000.00			
570.364.00	Soins de longue durée	89'000.00					
<b>58</b>	<b>ASSISTANCE</b>	<b>432'500.00</b>	<b>205'000.00</b>	<b>436'500.00</b>	<b>146'000.00</b>	<b>503'559.43</b>	<b>335'701.50</b>
<b>580</b>	<b>AIDE SOCIALE INDIVIDUELLE</b>	<b>77'500.00</b>	<b>205'000.00</b>	<b>89'500.00</b>	<b>146'000.00</b>	<b>144'570.93</b>	<b>335'701.50</b>
580.30	CHARGES DE PERSONNEL	1'000.00		1'000.00		346.50	
580.301.00	Commission des affaires sociales	1'000.00		1'000.00		346.50	

Compte	Désignation	Budget 2015		Budget 2014		Comptes 2013	
		Charges	Revenus	Charges	Revenus	Charges	Revenus
580.31	BIENS ET SERVICES	5'000.00		4'500.00		308.00	
580.318.00	Assistance ponctuelle communale	1'500.00		1'500.00		100.00	
580.318.03	Groupe pour visite et déplacement des personnes ds le besoin	500.00		2'000.00			
580.318.04	Soutien aux familles	1'000.00		1'000.00		208.00	
580.318.05	Projet social	2'000.00					
580.36	SUBVENTIONS ACCORDEES	71'500.00		84'000.00		143'916.43	
580.366.98	Recouvrement pensions alimentaires (Etat VS)	7'500.00		8'000.00		11'270.53	
580.366.99	Dépenses secours et assistances (Etat VS)	64'000.00		76'000.00		132'645.90	
580.43	CONTRIBUTIONS DE TIERS		5'000.00		6'000.00		5'177.60
580.436.00	Remboursement AI				1'000.00		
580.436.10	Contributions des particuliers		5'000.00		5'000.00		5'177.60
580.45	PARTICIPATIONS DE COLLECT. PUBLIQUES		200'000.00		140'000.00		330'523.90
580.451.00	Contributions du Canton et Région (Etat VS)		180'000.00		125'000.00		306'523.90
580.451.10	Contrats AITS		20'000.00		15'000.00		24'000.00
<b>581</b>	<b>SUBVENTIONS AUX INSTITUTIONS SOCIALES</b>	<b>306'500.00</b>		<b>306'500.00</b>		<b>323'614.25</b>	
581.31	BIENS ET SERVICES	1'500.00		1'500.00		2'200.00	
581.319.02	Cotisations diverses et dons	1'500.00		1'500.00		2'200.00	
581.36	SUBVENTIONS ACCORDEES	305'000.00		305'000.00		321'414.25	
581.365.00	Contribution service d'aide sociale	300'000.00		300'000.00		314'613.30	
581.365.20	Soutien aux personnes âgées	5'000.00		5'000.00		6'800.95	
<b>582</b>	<b>FONDS CANTONAL POUR L'EMPLOI</b>	<b>47'500.00</b>		<b>40'500.00</b>		<b>35'374.25</b>	
582.36	SUBVENTIONS ACCORDEES	47'500.00		40'500.00		35'374.25	
582.361.00	Fonds cantonal pour l'emploi (Etat VS)	47'500.00		40'500.00		35'374.25	
<b>589</b>	<b>AUTRES TACHES D'ASSISTANCE</b>	<b>1'000.00</b>					
589.36	SUBVENTIONS ACCORDEES	1'000.00					
589.362.00	Intégration des personnes étrangères	1'000.00					

Compte	Désignation	Budget 2015		Budget 2014		Comptes 2013	
		Charges	Revenus	Charges	Revenus	Charges	Revenus
<b>6</b>	<b>TRAFIC</b>	<b>1'406'000.00</b>	<b>79'500.00</b>	<b>1'388'500.00</b>	<b>90'500.00</b>	<b>1'322'103.66</b>	<b>91'588.10</b>
<b>61</b>	<b>ROUTES CANTONALES</b>	<b>233'000.00</b>	<b>45'000.00</b>	<b>232'000.00</b>	<b>49'500.00</b>	<b>221'480.95</b>	<b>40'074.10</b>
<b>610</b>	<b>ROUTES CANTONALES</b>	<b>233'000.00</b>	<b>45'000.00</b>	<b>232'000.00</b>	<b>49'500.00</b>	<b>221'480.95</b>	<b>40'074.10</b>
610.33	AMORTISSEMENTS COMPTABLES	43'000.00		57'000.00		31'244.65	
610.331.00	Amortissement ordinaire-patrimoine admin.	43'000.00		57'000.00		27'644.65	
610.332.00	Amortissement compl.-patrimoine admin.					3'600.00	
610.36	PARTICIPATIONS A COLLECT. PUBLIQUES	190'000.00		175'000.00		190'236.30	
610.361.00	Entretien des routes classées (Etat VS)	190'000.00		175'000.00		190'236.30	
610.46	SUBVENTIONS ACQUISES		45'000.00		49'500.00		40'074.10
610.461.10	Subv. pour déneigement		45'000.00		49'500.00		40'074.10
<b>62</b>	<b>ROUTES COMMUNALES</b>	<b>1'109'500.00</b>	<b>34'500.00</b>	<b>1'093'000.00</b>	<b>41'000.00</b>	<b>1'036'164.16</b>	<b>51'514.00</b>
<b>620</b>	<b>ROUTES COMMUNALES</b>	<b>954'000.00</b>	<b>22'500.00</b>	<b>954'500.00</b>	<b>29'000.00</b>	<b>844'938.22</b>	<b>22'014.00</b>
620.30	CHARGES DE PERSONNEL	680'500.00		670'500.00		680'482.85	
620.301.00	Personnel travaux publics	581'500.00		573'000.00		582'597.10	
620.303.0	Charges sociales	99'000.00		97'500.00		97'885.75	
620.31	BIENS ET SERVICES	135'500.00		147'500.00		122'339.50	
620.311.00	Décoration des rues et places	5'000.00		10'000.00		259.45	
620.312.00	Eclairage public (énergie+maintenance)	65'500.00		66'500.00		76'350.75	
620.313.10	Frais divers du personnel	12'000.00		12'000.00		7'966.70	
620.314.00	Entretien des routes et chemins communaux	25'000.00		15'000.00		12'393.65	
620.314.10	Signalisation routière	3'000.00		20'000.00		1'378.90	
620.314.20	Places parcs/jardins/fontaines/murs	5'000.00		5'000.00		3'738.35	
620.317.00	Frais de déplacement et débours	2'500.00		1'000.00		2'598.00	
620.318.00	Déblaiement des neiges et salage	15'000.00		15'000.00		15'332.30	
620.318.30	Frais de téléphone et concessions	2'500.00		3'000.00		2'321.40	
620.33	AMORTISSEMENTS COMPTABLES	138'000.00		136'500.00		42'115.87	
620.331.00	Amortissement ordinaire-patrimoine admin.	138'000.00		136'500.00		37'715.87	
620.332.00	Amortissement compl.-patrimoine admin.					4'400.00	
620.43	CONTRIBUTIONS DE TIERS		17'500.00		24'000.00		16'742.00
620.434.00	Participation pour travaux		7'500.00		10'000.00		5'046.30
620.434.10	Déneigement pour tiers		5'000.00		4'000.00		5'290.00
620.436.00	Rbt salaires, APG		5'000.00		10'000.00		6'405.70
620.45	PARTICIPATIONS DE COLLECT. PUBLIQUES		2'500.00		2'500.00		2'500.00
620.452.10	Contributions frais personnels à la Bourgeoisie		2'500.00		2'500.00		2'500.00
620.46	SUBVENTIONS ACQUISES		2'500.00		2'500.00		2'772.00
620.460.00	Subv. fédérale et cantonale diverses		2'500.00		2'500.00		2'772.00
<b>622</b>	<b>EQUIPEMENTS, DEPOTS ET ATELIERS</b>	<b>155'500.00</b>		<b>138'500.00</b>		<b>191'225.94</b>	<b>17'500.00</b>
622.30	CHARGES DE PERSONNEL	24'500.00		16'500.00		17'939.15	
622.306.00	Vêtements de fonction	12'000.00		10'000.00		11'329.15	
622.307.00	Frais divers	12'500.00		6'500.00		6'610.00	
622.31	BIENS ET SERVICES	122'000.00		112'500.00		143'996.79	
622.310.00	Matériel de bureau, imprimés	500.00		500.00		500.00	
622.311.00	Outils et machines	15'000.00		20'000.00		13'857.75	
622.312.00	Electricité et chauffage	12'000.00		10'500.00		12'574.05	
622.315.00	Maintenance/réparation machines	18'500.00		13'000.00		29'097.75	
622.315.20	Entretien véhicules	36'000.00		31'500.00		46'057.49	
622.315.25	Essence véhicules	20'500.00		25'000.00		17'244.65	
622.315.30	Impôts, assurances véhicules	12'000.00		12'000.00		12'276.25	
622.315.40	Entretien hangar et dépôts communaux	7'500.00				12'388.85	
622.33	AMORTISSEMENTS COMPTABLES	9'000.00		9'500.00		29'290.00	
622.331.00	Amortissement ordinaire-patrimoine admin.	9'000.00		9'500.00		9'990.00	
622.332.00	Amortissement compl.-patrimoine admin.					19'300.00	
622.43	CONTRIBUTIONS DE TIERS						17'500.00
622.434.10	Vente de véhicules et machines						17'500.00
<b>629</b>	<b>PLACES DE PARC</b>		<b>12'000.00</b>		<b>12'000.00</b>		<b>12'000.00</b>
629.43	CONTRIBUTIONS DE TIERS		12'000.00		12'000.00		12'000.00
629.436.06	Location places de parc		12'000.00		12'000.00		12'000.00
<b>69</b>	<b>TRAFIC REGIONAL</b>	<b>63'500.00</b>		<b>63'500.00</b>		<b>64'458.55</b>	
<b>690</b>	<b>TRAFIC REGIONAL</b>	<b>63'500.00</b>		<b>63'500.00</b>		<b>64'458.55</b>	
690.36	SUBVENTIONS ACCORDEES	63'500.00		63'500.00		64'458.55	
690.361.00	Trafic régional	27'500.00		28'500.00		27'291.10	
690.361.01	Bus interurbain	36'000.00		35'000.00		37'167.45	

Compte	Désignation	Budget 2015		Budget 2014		Comptes 2013	
		Charges	Revenus	Charges	Revenus	Charges	Revenus
<b>7</b>	<b>PROTECTION &amp; AMENAG. ENVIRONNEMENT</b>	<b>1'264'500.00</b>	<b>1'121'500.00</b>	<b>903'500.00</b>	<b>455'500.00</b>	<b>866'886.93</b>	<b>454'336.77</b>
<b>70</b>	<b>APPROVISIONNEMENT ET ALIMENTATION EAU POTABLE</b>	<b>282'000.00</b>	<b>282'000.00</b>	<b>237'500.00</b>	<b>156'500.00</b>	<b>217'571.46</b>	<b>148'121.52</b>
<b>700</b>	<b>APPROVISIONNEMENT ET ALIMENTATION EAU POTABLE</b>	<b>282'000.00</b>	<b>282'000.00</b>	<b>237'500.00</b>	<b>156'500.00</b>	<b>217'571.46</b>	<b>148'121.52</b>
700.30	CHARGES DE PERSONNEL	55'500.00		56'000.00		50'941.40	
700.300.00	Commission	500.00		500.00			
700.301.00	Personnel exploitation et administration	47'000.00		47'000.00		43'278.65	
700.303.0	Charges sociales	8'000.00		8'500.00		7'662.75	
700.31	BIENS ET SERVICES	65'000.00		64'500.00		49'184.12	
700.311.00	Outillage et matériel	3'000.00		3'000.00		2'000.00	
700.312.00	Consommation électrique Station filtration	1'000.00		1'500.00		893.35	
700.312.02	Station de filtration - Ravoire	12'000.00		12'000.00		10'594.40	
700.312.03	Consommation électrique La Caffé, Les Fratzes	2'500.00		2'500.00		3'041.00	
700.312.04	Chloration diverses, La Caffé, Borgeaud, Meylan	3'000.00		2'000.00		2'464.50	
700.314.00	Entretien du réseau	10'000.00		10'000.00		8'325.45	
700.317.10	Frais de déplacements, repas, divers	500.00		500.00		240.00	
700.318.00	Frais d'analyses	6'000.00		6'000.00		2'699.90	
700.318.25	Frais informatique-suivi du réseau	2'000.00		2'000.00			
700.318.26	Programme informatique de suivi de réseau	2'500.00		2'500.00			
700.318.30	Frais de téléphone et concessions	3'500.00		3'500.00		6'939.97	
700.318.35	Entretien des réservoirs	14'000.00		14'000.00		3'043.05	
700.318.50	Redip s/fonctionnement					3'942.50	
700.319.00	Frais de véhicule	5'000.00		5'000.00		5'000.00	
700.33	AMORTISSEMENTS COMPTABLES	131'500.00		114'000.00		114'205.94	
700.331.00	Amortissement ordinaire-patrimoine admin.	131'500.00		114'000.00		114'205.94	
700.36	SUBVENTIONS ACCORDEES	3'000.00		3'000.00		3'240.00	
700.365.10	Cotisations CREM	3'000.00		3'000.00		3'240.00	
700.38	ATTRIBUTIONS AUX FINANCEMENTS SPECIAUX	27'000.00					
700.380.00	Attributions aux financements spéciaux	27'000.00					
700.43	CONTRIBUTIONS DE TIERS		282'000.00		156'500.00		148'121.52
700.434.00	Taxes annuelles d'eau potable		266'000.00		140'500.00		116'401.02
700.434.20	Interventions diverses		1'000.00		1'000.00		
700.434.30	Taxes raccordements		15'000.00		15'000.00		30'746.00
700.436.00	Rbt salaires, APG						974.50
<b>71</b>	<b>ASSAINISSEMENT ET TRAITEMENT EAUX USEES-EGOUTS</b>	<b>486'500.00</b>	<b>486'500.00</b>	<b>197'500.00</b>	<b>9'500.00</b>	<b>149'628.30</b>	<b>2'143.60</b>
<b>710</b>	<b>ASSAINISSEMENT ET TRAITEMENT EAUX USEES-EGOUTS</b>	<b>324'500.00</b>	<b>486'500.00</b>	<b>97'500.00</b>	<b>9'500.00</b>	<b>35'181.90</b>	<b>2'143.60</b>
710.30	CHARGES DE PERSONNEL	17'500.00		20'000.00		10'126.80	
710.300.00	Commissions	1'500.00		500.00			
710.301.00	Personnel exploitation et administration	13'500.00		16'500.00		8'621.90	
710.303.0	Charges sociales	2'500.00		3'000.00		1'504.90	
710.31	BIENS ET SERVICES	33'500.00		31'000.00		13'606.25	
710.311.00	Outillage et machines	1'000.00		1'000.00		2'000.00	
710.312.00	Consommation électrique pompe les Creusats	500.00		500.00		666.95	
710.314.00	Entretien du réseau	10'000.00		9'000.00		1'130.85	
710.317.00	Informatisation	500.00		500.00			
710.318.25	Frais informatique-suivi du réseau	2'000.00		2'000.00		528.00	
710.318.26	Programme informatique de suivi de réseau	2'500.00		2'500.00			
710.318.27	Maintenance débitmètre Les Creusats	10'000.00		8'500.00		4'280.45	
710.318.28	Entretien ou remplacement pompe	2'000.00		2'000.00			
710.319.00	Frais de véhicule	5'000.00		5'000.00		5'000.00	
710.33	AMORTISSEMENTS COMPTABLES	46'500.00		46'500.00		11'448.85	
710.331.00	Amortissement ordinaire-patrimoine admin.	46'500.00		46'500.00		8'648.85	
710.332.00	Amortissement compl.-patrimoine admin.					2'800.00	
710.38	ATTRIBUTIONS AUX FINANCEMENTS SPECIAUX	227'000.00					
710.380.00	Attributions aux financements spéciaux	227'000.00					
710.43	CONTRIBUTIONS DE TIERS		486'500.00		9'500.00		2'143.60
710.434.00	Taxes annuelles d'épuration		477'000.00				
710.434.30	Taxes de raccordement		7'000.00		7'000.00		1'800.00
710.434.40	Participation travaux pour tiers		2'500.00		2'500.00		
710.436.00	Rbt salaires, APG						343.60
<b>711</b>	<b>STATIONS D'EPURATION DES EAUX USEES</b>	<b>162'000.00</b>		<b>100'000.00</b>		<b>114'446.40</b>	
711.33	AMORTISSEMENTS COMPTABLES	33'500.00		19'000.00		33'457.20	
711.331.00	Amortissement ordinaire-patrimoine admin.	33'500.00		19'000.00		32'857.20	
711.332.00	Amortissement compl.-patrimoine admin.					600.00	
711.35	PARTICIPATIONS A COLLECT. PUBLIQUES	128'500.00		81'000.00		80'989.20	
711.352.10	Part. à la STEP - Martigny	128'500.00		81'000.00		80'989.20	
<b>72</b>	<b>TRAITEMENT DES DECHETS</b>	<b>319'000.00</b>	<b>319'000.00</b>	<b>316'500.00</b>	<b>257'500.00</b>	<b>315'132.37</b>	<b>248'706.65</b>
<b>720</b>	<b>TRAITEMENT DES DECHETS</b>	<b>319'000.00</b>	<b>319'000.00</b>	<b>316'500.00</b>	<b>257'500.00</b>	<b>315'132.37</b>	<b>248'706.65</b>
720.30	CHARGES DE PERSONNEL	61'000.00		60'500.00		64'948.40	
720.300.00	Commission salubrité et hygiène publique	1'500.00		1'000.00		1'391.50	
720.301.00	Personnel déchetterie / voirie	51'000.00		51'000.00		53'847.85	
720.303.0	Charges sociales	8'500.00		8'500.00		9'709.05	

Compte	Désignation	Budget 2015		Budget 2014		Comptes 2013	
		Charges	Revenus	Charges	Revenus	Charges	Revenus
720.31	BIENS ET SERVICES	247'500.00		240'500.00		245'250.87	
720.312.00	Consommation électrique déchetterie	1'500.00		1'500.00		1'243.00	
720.314.00	Entretien de la déchetterie	1'000.00		2'000.00		304.04	
720.314.10	Entretien des moloks	12'000.00		7'000.00		10'735.85	
720.314.20	Achat et entretien robidog	500.00		2'000.00		785.00	
720.318.00	Enlèvement des ordures ménagères	65'000.00		60'000.00		60'946.90	
720.318.02	Enlèv. déchets lourds-spéciaux/Transp.bennes/Tri	75'000.00		80'000.00		79'692.00	
720.318.03	Ramassage vieux papiers	27'500.00		27'500.00		26'533.60	
720.318.20	Incinération des ordures ménagères Satom	60'000.00		55'500.00		55'331.18	
720.318.30	Frais administratifs et juridiques					943.00	
720.318.50	Redip s/fonctionnement					3'736.30	
720.319.00	Frais de véhicule	5'000.00		5'000.00		5'000.00	
720.33	AMORTISSEMENTS COMPTABLES	8'500.00		13'500.00		4'933.10	
720.331.00	Amortissement ordinaire-patrimoine admin.	8'500.00		13'500.00		4'933.10	
720.36	SUBVENTIONS ACCORDEES	2'000.00		2'000.00			
720.365.40	Achat matériel de compostage	2'000.00		2'000.00			
720.43	CONTRIBUTIONS DE TIERS		319'000.00		257'500.00		248'706.65
720.434.10	Taxe enlèvement des ordures		310'000.00		252'000.00		241'614.45
720.434.30	Taxes décharge communale		1'000.00		500.00		1'630.25
720.434.40	Subvention pour récupération verre et papier		8'000.00		5'000.00		5'461.95
<b>75</b>	<b>CORRECTION DES EAUX</b>	<b>61'500.00</b>	<b>5'000.00</b>	<b>45'000.00</b>	<b>5'000.00</b>	<b>32'845.55</b>	<b>9'596.65</b>
<b>750</b>	<b>CORRECTION DES EAUX</b>	<b>61'500.00</b>	<b>5'000.00</b>	<b>45'000.00</b>	<b>5'000.00</b>	<b>32'845.55</b>	<b>9'596.65</b>
750.31	BIENS ET SERVICES	35'000.00		35'000.00		32'845.55	
750.314.00	Entretien des cours d'eau (Etat VS)	25'000.00		25'000.00		20'105.25	
750.314.20	Entretien des torrents	10'000.00		10'000.00		12'740.30	
750.33	AMORTISSEMENTS COMPTABLES	26'500.00		10'000.00			
750.331.00	Amortissement ordinaire-patrimoine admin.	26'500.00		10'000.00			
750.46	SUBVENTIONS ACQUISES		5'000.00		5'000.00		9'596.65
750.461.20	Entretien des cours d'eau		5'000.00		5'000.00		9'596.65
<b>79</b>	<b>AMENAGEMENT</b>	<b>115'500.00</b>	<b>29'000.00</b>	<b>107'000.00</b>	<b>27'000.00</b>	<b>151'709.25</b>	<b>45'768.35</b>
<b>790</b>	<b>AMENAGEMENT DU TERRITOIRE</b>	<b>115'500.00</b>	<b>29'000.00</b>	<b>107'000.00</b>	<b>27'000.00</b>	<b>151'709.25</b>	<b>45'768.35</b>
790.30	CHARGES DE PERSONNEL	88'000.00		90'000.00		86'950.50	
790.300.00	Commission aménagement plan de zone	2'000.00		3'000.00		2'895.75	
790.300.10	Commission des constructions	7'000.00		7'000.00		6'913.50	
790.301.00	Personnel technique administratif	66'500.00		67'500.00		65'265.00	
790.303.0	Charges sociales	12'500.00		12'500.00		11'876.25	
790.31	BIENS ET SERVICES	9'500.00		6'500.00		10'054.30	
790.310.00	Fournitures bureau et imprimés	5'000.00		1'000.00		6'334.35	
790.317.00	Frais réceptions et représentations	1'000.00		1'000.00		739.00	
790.318.00	Frais pour plan de zone	1'500.00		2'000.00		400.10	
790.318.10	Frais de mise à l'enquête	2'000.00		2'500.00		2'580.85	
790.33	AMORTISSEMENTS COMPTABLES	3'500.00		2'500.00		41'443.45	
790.331.00	Amortissement ordinaire-patrimoine admin.	3'500.00		2'500.00		4'143.45	
790.332.00	Amortissement compl.-patrimoine admin.					37'300.00	
790.35	PARTICIPATIONS A COLLECT. PUBLIQUES	14'500.00		8'000.00		13'261.00	
790.351.00	Travaux abornement	2'000.00		1'000.00			
790.351.10	Part. cant. autorisations de construire	12'500.00		7'000.00		13'261.00	
790.43	CONTRIBUTIONS DE TIERS		29'000.00		27'000.00		45'768.35
790.431.10	Autorisations de construire		27'000.00		25'000.00		29'430.00
790.431.20	Emoluments mise à l'enquête		2'000.00		2'000.00		2'055.95
790.431.30	Emoluments divers						6'348.00
790.436.00	Rbt salaires, APG						7'934.40

Compte	Désignation	Budget 2015		Budget 2014		Comptes 2013	
		Charges	Revenus	Charges	Revenus	Charges	Revenus
<b>8</b>	<b>ECONOMIE PUBLIQUE</b>	<b>1'572'000.00</b>	<b>2'011'000.00</b>	<b>1'606'500.00</b>	<b>1'906'000.00</b>	<b>1'550'821.02</b>	<b>2'007'133.61</b>
<b>80</b>	<b>AGRICULTURE</b>	<b>22'500.00</b>	<b>21'500.00</b>	<b>24'500.00</b>	<b>21'500.00</b>	<b>22'561.50</b>	<b>31'622.20</b>
<b>800</b>	<b>AGRICULTURE</b>	<b>22'500.00</b>	<b>21'500.00</b>	<b>24'500.00</b>	<b>21'500.00</b>	<b>22'561.50</b>	<b>31'622.20</b>
800.30	CHARGES DE PERSONNEL	13'500.00		13'500.00		12'580.75	
800.300.00	Commission de l'agriculture	500.00		500.00			
800.301.00	Inspecteur du bétail	500.00		500.00		440.00	
800.301.10	Préposé à la culture des champs	2'000.00		2'000.00		1'829.65	
800.301.20	Personnel entretien du bisse du Trient	10'000.00		10'000.00		9'900.00	
800.303.0	Charges sociales	500.00		500.00		411.10	
800.31	BIENS ET SERVICES	9'000.00		9'000.00		8'480.75	
800.314.00	Entretien du réseau d'irrigation	2'000.00		2'000.00			
800.314.10	Entretien du Bisse du Trient	5'000.00		5'000.00		6'909.75	
800.317.10	Frais de déplacements	2'000.00		2'000.00		1'571.00	
800.33	AMORTISSEMENTS COMPTABLES			500.00			
800.331.00	Amortissement ordinaire-patrimoine admin.			500.00			
800.36	SUBVENTIONS ACCORDEES			1'500.00		1'500.00	
800.365.08	Subv. pour taureaux			1'500.00		1'400.00	
800.365.10	Cotisations diverses					100.00	
800.43	CONTRIBUTIONS DE TIERS		21'500.00		21'500.00		31'622.20
800.430.00	Redevance Consortage du bisse du Trient		21'500.00		21'500.00		31'622.20
<b>81</b>	<b>SYLVICULTURE</b>	<b>43'500.00</b>		<b>44'000.00</b>		<b>43'663.55</b>	
<b>810</b>	<b>SYLVICULTURE</b>	<b>43'500.00</b>		<b>44'000.00</b>		<b>43'663.55</b>	
810.30	CHARGES DE PERSONNEL					15'675.00	
810.301.01	Personnel forestier					15'675.00	
810.31	BIENS ET SERVICES	28'000.00		28'000.00		27'988.55	
810.312.00	Electricité couvert forestier	500.00		500.00		156.85	
810.314.00	Entretien des forêts	22'000.00		22'000.00		26'751.70	
810.314.10	Entretien des rtes forestières	5'000.00		5'000.00		1'080.00	
810.319.02	Cotisations diverses	500.00		500.00			
810.33	AMORTISSEMENTS COMPTABLES			500.00			
810.331.00	Amortissement ordinaire-patrimoine admin.			500.00			
810.36	SUBVENTIONS ACCORDEES	15'500.00		15'500.00			
810.362.00	Participation garde forestier	15'500.00		15'500.00			
<b>82</b>	<b>VITICULTURE</b>	<b>18'500.00</b>	<b>2'000.00</b>	<b>16'000.00</b>	<b>2'000.00</b>	<b>15'452.55</b>	<b>3'610.00</b>
<b>820</b>	<b>VITICULTURE</b>	<b>18'500.00</b>	<b>2'000.00</b>	<b>16'000.00</b>	<b>2'000.00</b>	<b>15'452.55</b>	<b>3'610.00</b>
820.30	CHARGES DE PERSONNEL	500.00		500.00			
820.300.00	Commission de la viticulture	500.00		500.00			
820.31	BIENS ET SERVICES	3'500.00		3'500.00		739.60	
820.314.10	Entretien des vignes communales	3'000.00		3'000.00		739.60	
820.317.00	Frais réceptions et représentations	500.00		500.00			
820.33	AMORTISSEMENTS COMPTABLES	7'500.00		5'000.00		11'200.00	
820.331.00	Amortissement ordinaire-patrimoine admin.	7'500.00		5'000.00		5'100.00	
820.332.00	Amortissement compl.-patrimoine admin.					6'100.00	
820.36	SUBVENTIONS ACCORDEES	7'000.00		7'000.00		3'512.95	
820.365.10	Frais d'irrigation	2'000.00		2'000.00		1'012.95	
820.365.50	Traitements ver de la grappe	5'000.00		5'000.00		2'500.00	
820.43	CONTRIBUTIONS DE TIERS		2'000.00		2'000.00		3'610.00
820.432.10	Irrigation du vignoble		2'000.00		2'000.00		764.00
820.433.00	Vendange						2'846.00
<b>83</b>	<b>TOURISME</b>	<b>24'000.00</b>		<b>24'500.00</b>		<b>19'293.00</b>	
<b>830</b>	<b>TOURISME</b>	<b>24'000.00</b>		<b>24'500.00</b>		<b>19'293.00</b>	
830.36	SUBVENTIONS ACCORDEES	24'000.00		24'500.00		19'293.00	
830.365.00	Cotisations office tourisme, Valais tourisme	24'000.00		24'500.00		19'293.00	
<b>86</b>	<b>ENERGIE</b>	<b>1'463'500.00</b>	<b>1'987'500.00</b>	<b>1'497'500.00</b>	<b>1'882'500.00</b>	<b>1'449'850.42</b>	<b>1'971'901.41</b>
<b>860</b>	<b>ELECTRICITE et TELERESEAU</b>	<b>1'463'500.00</b>	<b>1'957'500.00</b>	<b>1'497'500.00</b>	<b>1'852'500.00</b>	<b>1'449'850.42</b>	<b>1'942'688.91</b>
860.30	CHARGES DE PERSONNEL	23'500.00		30'500.00		12'275.20	
860.301.00	Part travaux publics et administratifs	20'000.00		26'000.00		11'735.75	
860.303.0	Charges sociales	3'500.00		4'500.00		539.45	
860.31	BIENS ET SERVICES	283'500.00		280'500.00		252'558.25	
860.314.00	Entretien & rénovation télé-réseau	25'000.00		22'000.00		12'508.20	
860.314.02	Suivi Informatique télé-réseau	20'000.00		20'000.00		18'802.35	
860.314.03	Programme informatique de suivi du réseau	2'500.00		2'500.00			
860.314.10	Frais de rediffusion du réseau câblé (Sinergy-Suissimage)	90'500.00		90'500.00		88'444.60	
860.317.00	Frais de déplacements	500.00		500.00		522.20	
860.317.10	Frais de représentations et cotisations	500.00		500.00		1'095.00	
860.318.30	Frais de téléphone	1'000.00		1'000.00		675.90	
860.318.40	Energie de restitution	143'500.00		143'500.00		125'935.10	
860.318.50	Contributions à Canal 9					4'574.90	
860.33	AMORTISSEMENTS COMPTABLES	46'000.00		36'500.00		17'632.10	
860.331.00	Amortissement ordinaire-patrimoine admin.	46'000.00		36'500.00		17'632.10	
860.35	PARTICIPATIONS A COLLECT. PUBLIQUES	1'110'500.00		1'150'000.00		1'167'384.87	
860.351.20	FMMB-frais exploitation	765'500.00		700'000.00		838'229.36	
860.352.30	Achat énergie à des tiers	345'000.00		450'000.00		329'155.51	



Compte	Désignation	Budget 2015		Budget 2014		Comptes 2013	
		Charges	Revenus	Charges	Revenus	Charges	Revenus
860.42	REVENUS DE BIENS		1'745'000.00		1'649'000.00		1'717'737.86
860.427.01	Vente énergie à tiers		370'500.00		315'000.00		365'656.61
860.427.03	Vente d'énergie SI Martigny-Combe		1'196'000.00		1'190'500.00		1'205'880.51
860.427.05	Rabais vente énergie SI Martigny-Combe						-428.80
860.427.06	RPC - injections producteurs		35'000.00				20'694.44
860.427.10	Energie gratuite		143'500.00		143'500.00		125'935.10
860.43	CONTRIBUTIONS DE TIERS		212'500.00		203'500.00		224'951.05
860.431.50	Taxe raccordement télé-réseau		37'000.00		35'000.00		2'069.80
860.431.60	Part. de tiers pour travaux		5'000.00		2'000.00		15'000.00
860.431.70	Taxes abonnement télé-réseau		170'500.00		166'500.00		203'190.90
860.432.00	Contributions à Canal 9						4'659.95
860.436.00	Rbt salaires, APG, jetons stes						30.40
<b>861</b>	<b>INTERETS</b>		<b>30'000.00</b>		<b>30'000.00</b>		<b>29'212.50</b>
861.42	REVENUS DE BIENS		30'000.00		30'000.00		29'212.50
861.420.00	Intérêts des c/c et placements		30'000.00		30'000.00		29'212.50

Compte	Désignation	Budget 2015		Budget 2014		Comptes 2013	
		Charges	Revenus	Charges	Revenus	Charges	Revenus
<b>9</b>	<b>FINANCES ET IMPOTS</b>	<b>229'000.00</b>	<b>5'176'500.00</b>	<b>228'000.00</b>	<b>5'393'500.00</b>	<b>363'368.98</b>	<b>5'587'133.89</b>
<b>90</b>	<b>IMPOTS</b>	<b>158'500.00</b>	<b>4'273'500.00</b>	<b>154'500.00</b>	<b>4'338'000.00</b>	<b>311'577.20</b>	<b>4'743'658.96</b>
<b>900</b>	<b>IMPOTS PERSONNES PHYSIQUES</b>	<b>115'500.00</b>	<b>4'034'000.00</b>	<b>89'500.00</b>	<b>3'907'500.00</b>	<b>264'883.10</b>	<b>4'330'024.81</b>
900.33	PERTES CREANCES FISCALES	50'500.00		31'500.00		198'020.45	
900.330.00	Remises d'impôts	500.00		1'500.00			
900.330.11	Ajustement pertes s/débiteurs					147'500.00	
900.330.30	Pertes fiscales s/revenu et fortune personnes physiques	50'000.00		30'000.00		50'520.45	
900.34	PARTS ET CONTRIB. SANS AFFECTATION	65'000.00		58'000.00		66'862.65	
900.341.00	Impôts s/immeubles bâtis (188 LF 2%)	65'000.00		58'000.00		66'862.65	
900.40	IMPOTS		4'034'000.00		3'907'500.00		4'330'024.81
900.400.00	Revenu des personnes physiques		3'100'000.00		3'000'000.00		3'352'872.70
900.400.10	Fortune des personnes physiques		375'000.00		345'000.00		430'989.65
900.400.30	Impôt prélevé à la source		155'000.00		165'000.00		120'723.01
900.400.40	Impôt personnel		21'000.00		20'000.00		22'023.90
900.402.01	Impôt foncier bâtiment personnes physiques		167'500.00		165'000.00		199'150.10
900.402.02	Impôt foncier biens-fonds personnes physiques		38'000.00		37'000.00		41'924.35
900.402.10	Impôt s/immeuble bâtis (188 LF 2%)		45'000.00		45'000.00		48'490.45
900.403.00	Impôt sur les gains immobiliers		55'000.00		55'000.00		47'312.95
900.404.00	Impôt sur les droits de mutations		40'000.00		40'000.00		6'431.75
900.405.00	Impôt sur successions et donations		20'000.00		20'000.00		41'133.95
900.406.00	Impôt sur les chiens		17'000.00		15'000.00		17'060.00
900.407.00	Amendes fiscales		500.00		500.00		1'912.00
<b>901</b>	<b>IMPOTS PERSONNES MORALES</b>		<b>223'500.00</b>		<b>414'500.00</b>	<b>233.70</b>	<b>397'882.15</b>
901.33	PERTES CREANCES FISCALES					233.70	
901.330.11	Pertes fiscales des impôts des personnes morales					233.70	
901.40	IMPOTS		223'500.00		414'500.00		397'882.15
901.401.00	Impôt sur le bénéfice		116'000.00		320'000.00		265'522.75
901.401.10	Impôt sur le capital		35'000.00		34'000.00		40'568.95
901.402.00	Impôt foncier bâtiment-biens-fonds personnes morales		72'000.00		60'000.00		91'790.45
901.407.00	Amendes fiscales		500.00		500.00		
<b>909</b>	<b>AUTRES IMPOTS</b>	<b>43'000.00</b>	<b>16'000.00</b>	<b>65'000.00</b>	<b>16'000.00</b>	<b>46'460.40</b>	<b>15'752.00</b>
909.31	BIENS ET SERVICES	43'000.00		65'000.00		46'460.40	
909.318.00	Paiement de l'impôt cantonal	43'000.00		65'000.00		45'145.75	
909.318.10	Frais de décision et émoluments					107.00	
909.318.20	Honoraires s'études concession CFF					1'207.65	
909.40	IMPOTS		16'000.00		16'000.00		15'752.00
909.401.10	Impôts CFF		16'000.00		16'000.00		15'752.00
<b>92</b>	<b>PEREQUATION FINANCIERE</b>		<b>160'500.00</b>		<b>322'500.00</b>		<b>115'253.00</b>
<b>920</b>	<b>PEREQUATION FINANCIERE</b>		<b>160'500.00</b>		<b>322'500.00</b>		<b>115'253.00</b>
920.44	PARTS A DES RECETTES ET CONTRIBUTIONS SANS AFFECTATION		160'500.00		322'500.00		115'253.00
920.444.00	Fonds de péréquation financière (Etat VS)		133'500.00		295'500.00		88'124.00
920.444.10	Aide transit. du fds de compens. cas de rigueur (Etat VS)		27'000.00		27'000.00		27'129.00
<b>93</b>	<b>QUOTES-PARTS AUX RECETTES</b>		<b>601'500.00</b>		<b>582'000.00</b>		<b>604'601.95</b>
<b>932</b>	<b>PART COMMUNALE AUX REGALS ET PATENTES</b>		<b>601'500.00</b>		<b>582'000.00</b>		<b>604'601.95</b>
932.41	PATENTES ET CONCESSIONS		599'500.00		580'000.00		603'124.55
932.411.01	Redevances hydrauliques		599'500.00		580'000.00		603'124.55
932.44	PARTS A DES RECETTES ET CONTRIBUTIONS SANS AFFECTATION		2'000.00		2'000.00		1'477.40
932.441.00	Parts aux recettes du canton (Etat VS)		2'000.00		2'000.00		1'477.40
<b>94</b>	<b>GERANCE DE LA FORTUNE ET DES DETTES</b>	<b>70'500.00</b>	<b>141'000.00</b>	<b>73'500.00</b>	<b>151'000.00</b>	<b>51'791.78</b>	<b>123'619.98</b>
<b>940</b>	<b>INTERETS</b>	<b>70'500.00</b>	<b>141'000.00</b>	<b>73'500.00</b>	<b>151'000.00</b>	<b>51'791.78</b>	<b>123'619.98</b>
940.31	BIENS ET SERVICES	5'500.00		5'500.00		5'197.53	
940.318.00	Frais d'emprunts	5'000.00		5'000.00		4'559.25	
940.318.25	Frais bancaires	500.00		500.00		638.28	
940.32	INTERETS PASSIFS	65'000.00		68'000.00		46'594.25	
940.321.00	Intérêts des c/c et placements	30'000.00		30'000.00		20'918.10	
940.329.00	Intérêts rémunérateurs-remboursement	35'000.00		38'000.00		25'676.15	
940.42	REVENUS DE BIENS		141'000.00		151'000.00		123'619.98
940.420.00	Intérêts des c/c et placements		80'000.00		75'000.00		80'250.47
940.421.00	Intérêts moratoires-compensatoires		45'000.00		55'000.00		31'856.15
940.422.00	Intérêts de retard et frais de rappel		10'000.00		15'000.00		5'602.36
940.422.20	Dividendes & Int. parts sociales		6'000.00		6'000.00		5'911.00

## Aperçu du compte administratif

Comptes  
2013

Budget  
2014

Budget  
2015

### Compte de fonctionnement

#### Résultat avant amortissements comptables

Charges financières	- fr.	8'735'215.92	8'706'000.00	9'060'500.00
Revenus financiers	+ fr.	9'233'479.07	8'737'000.00	9'335'500.00
<b>Marge d'autofinancement (négative)</b>	= fr.	-	-	-
<b>Marge d'autofinancement</b>	= fr.	<b>498'263.15</b>	<b>31'000.00</b>	<b>275'000.00</b>

#### Résultat après amortissements comptables

Marge d'autofinancement (négative)	- fr.	-	-	-
Marge d'autofinancement	+ fr.	498'263.15	31'000.00	275'000.00
Amortissements ordinaires	- fr.	350'670.07	613'500.00	747'500.00
Amortissements complémentaires	- fr.	143'700.00	-	-
Amortissement du découvert au bilan	- fr.	-	-	-
<b>Excédent de charges</b>	= fr.	-	<b>582'500.00</b>	<b>472'500.00</b>
<b>Excédent de revenus</b>	= fr.	<b>3'893.08</b>	-	-

### Compte des investissements

Dépenses	+ fr.	1'788'189.23	3'190'000.00	2'862'000.00
Recettes	- fr.	62'619.16	883'500.00	168'000.00
<b>Investissements nets</b>	= fr.	<b>1'725'570.07</b>	<b>2'306'500.00</b>	<b>2'694'000.00</b>
<b>Investissements nets (négatifs)</b>	= fr.	-	-	-

### Financement

Marge d'autofinancement (négative)	- fr.	-	-	-
Marge d'autofinancement	+ fr.	498'263.15	31'000.00	275'000.00
Investissements nets	- fr.	1'725'570.07	2'306'500.00	2'694'000.00
Investissements nets (négatifs)	+ fr.	-	-	-
<b>Insuffisance de financement</b>	= fr.	<b>1'227'306.92</b>	<b>2'275'500.00</b>	<b>2'419'000.00</b>
<b>Excédent de financement</b>	= fr.	-	-	-

# Municipalité

## Récapitulation du compte de fonctionnement par tâche

		Budget 2015		Budget 2014		Comptes 2013	
		Charges	Revenus	Charges	Revenus	Charges	Revenus
0	Administration générale	1'099'000.00	120'000.00	920'500.00	131'500.00	928'392.62	124'030.05
1	Sécurité publique	338'500.00	117'000.00	326'500.00	118'000.00	328'089.51	101'019.55
2	Enseignement et formation	1'773'500.00	63'500.00	1'817'000.00	63'000.00	1'768'457.50	64'743.40
3	Culture, loisirs et culte	375'500.00	32'500.00	340'000.00	38'500.00	320'149.55	33'977.25
4	Santé	188'000.00		169'000.00		120'184.90	
5	Prévoyance sociale	1'562'000.00	614'000.00	1'620'000.00	540'500.00	1'661'131.32	769'516.45
6	Trafic	1'406'000.00	79'500.00	1'388'500.00	90'500.00	1'322'103.66	91'588.10
7	Protection & aménagement de l'environnement	1'264'500.00	1'121'500.00	903'500.00	455'500.00	866'886.93	454'336.77
8	Economie publique	1'572'000.00	2'011'000.00	1'606'500.00	1'906'000.00	1'550'821.02	2'007'133.61
9	Finances et impôts	229'000.00	5'176'500.00	228'000.00	5'393'500.00	363'368.98	5'587'133.89
<b>Total des charges et des revenus</b>		<b>9'808'000.00</b>	<b>9'335'500.00</b>	<b>9'319'500.00</b>	<b>8'737'000.00</b>	<b>9'229'585.99</b>	<b>9'233'479.07</b>
<b>Excédent de charges</b>			<b>472'500.00</b>		<b>582'500.00</b>		
<b>Excédent de revenus</b>						<b>3'893.08</b>	

# Municipalité

## Récapitulation du compte de fonctionnement par nature

		Budget 2015		Budget 2014		Comptes 2013	
		Charges	Revenus	Charges	Revenus	Charges	Revenus
30	Charges de personnel	2'444'000.00		2'472'500.00		2'394'698.45	
31	Biens, services et marchandises	2'175'000.00		2'068'500.00		1'925'386.36	
32	Intérêts passifs	65'000.00		68'000.00		46'594.25	
33	Amortissements (y.c. pertes fiscales)	798'000.00		645'000.00		701'174.22	
34	Parts et contributions sans affectation	65'000.00		58'000.00		66'862.65	
35	Dédommagements à des collectivités publiques	1'709'500.00		1'749'500.00		1'646'014.07	
36	Subventions accordés	2'225'500.00		2'186'000.00		2'388'855.99	
38	Attributions aux financements spéciaux	254'000.00					
39	Imputations internes	72'000.00		72'000.00		60'000.00	
40	Impôts		4'273'500.00		4'338'000.00		4'743'658.96
41	Patentes, concessions		599'500.00		580'000.00		603'424.55
42	Revenus des biens		1'967'000.00		1'887'000.00		1'926'930.34
43	Contributions		1'791'000.00		1'102'500.00		1'146'163.67
44	Parts à des recettes et contributions sans affect.		162'500.00		324'500.00		116'730.40
45	Dédommagements de collectivités publiques		223'000.00		163'000.00		352'275.20
46	Subventions acquises		247'000.00		270'000.00		284'295.95
49	Imputations internes		72'000.00		72'000.00		60'000.00
	<b>Total des charges et des revenus</b>	<b>9'808'000.00</b>	<b>9'335'500.00</b>	<b>9'319'500.00</b>	<b>8'737'000.00</b>	<b>9'229'585.99</b>	<b>9'233'479.07</b>
	<b>Excédent de charges</b>		<b>472'500.00</b>		<b>582'500.00</b>		
	<b>Excédent de revenus</b>					<b>3'893.08</b>	

## Municipalité

## Tableau des amortissements

Compte	Nom	31.12.2013	Budget 2014	Amortissement	31.12.2014	Investissement 2015	Amortissement 2015
029	ADMIN. GENERALE ET DIVERS						
029 331 00	Amortissement ordinaire-patrimoine admin. Amortissement complémentaire	0 00	7'000 00	700 00	6'300 00	13'000 00	2'000 00
090	BATIMENTS ADMINISTRATIFS ET COMMUNAUX						
090 331 00	Amortissement ordinaire-patrimoine admin. Amortissement complémentaire	60'000 00	125'000 00	18'500 00	166'500 00	503'000 00	67'000 00
100	CADASTRE, POIDS ET MESURES						
100 331 00	Amortissement ordinaire-patrimoine admin. Amortissement complémentaire	70'000 00	25'500 00	9'600 00	85'900 00	0 00	8'500 00
113	SERVICE DE POLICE						
113 331 00	Amortissement ordinaire-patrimoine admin. Amortissement complémentaire	0 00	2'000 00	200 00	1'800 00	0 00	0 00
140	POLICE DU FEU						
140 331 00	Amortissement ordinaire-patrimoine admin. Amortissement complémentaire	0 00	30'000 00	3'000 00	27'000 00	32'000 00	6'000 00
160	PROTECTION CIVILE						
160 331 00	Amortissement ordinaire-patrimoine admin. Amortissement complémentaire	0 00	0 00	0 00	0 00	0 00	0 00
161	PROTECTION DE LA POPULATION						
161 331 00	Amortissement ordinaire-patrimoine admin. Amortissement complémentaire	0 00	5'000 00	500 00	4'500 00	2'000 00	500 00
210	ECOLE ENFANTINE ET PRIMAIRE						
210 331 00	Amortissement ordinaire-patrimoine admin. Amortissement complémentaire	535'000 00	430'000 00	96'500 00	868'500 00	360'000 00	123'000 00
211	CYCLE D'ORIENTATION						
211 331 00	Amortissement ordinaire-patrimoine admin. Amortissement complémentaire	25'000 00	38'500 00	6'400 00	57'100 00	177'500 00	23'500 00
300	BIBLIOTHEQUE						
300 331 00	Amortissement ordinaire-patrimoine admin. Amortissement complémentaire	0 00	2'000 00	200 00	1'800 00	25'000 00	2'500 00
309	AUTRES TACHES CULTURELLES						
309 331 00	Amortissement ordinaire-patrimoine admin. Amortissement complémentaire	0 00	0 00	0 00	0 00	40'000 00	4'000 00
330	PARCS PUBLICS ET CHEMINS PEDESTRES						
330 331 00	Amortissement ordinaire-patrimoine admin. Amortissement complémentaire	0 00	0 00	0 00	0 00	5'000 00	500 00
350	PLACES DE JEUX						
350 331 00	Amortissement ordinaire-patrimoine admin. Amortissement complémentaire	0 00	0 00	0 00	0 00	0 00	0 00
351	LOISIRS						
351 331 00	Amortissement ordinaire-patrimoine admin. Amortissement complémentaire	30'000 00	7'000 00	3'700 00	33'300 00	16'000 00	5'000 00
390	EGLISE CATHOLIQUE ROMAINE						
390 331 00	Amortissement ordinaire-patrimoine admin. Amortissement complémentaire	0 00	0 00	0 00	0 00	0 00	0 00
440	CENTRE MEDICO-SOCIAL						
440 331 00	Amortissement ordinaire-patrimoine admin. Amortissement complémentaire	0 00	7'500 00	800 00	6'700 00	1'500 00	1'000 00
541	GARDERIES D'ENFANTS, CRECHES						
541 331 00	Amortissement ordinaire-patrimoine admin. Amortissement complémentaire	0 00	52'000 00	5'200 00	46'800 00	45'000 00	9'000 00
550	AIDE SOCIALE INDIVIDUELLE						
550 331 00	Amortissement ordinaire-patrimoine admin. Amortissement complémentaire	0 00	10'000 00	1'000 00	9'000 00	7'500 00	1'500 00
610	ROUTES CANTONALES						
610 311 00	Amortissement ordinaire-patrimoine admin. Amortissement complémentaire	245'000 00	178'000 00	42'300 00	380'700 00	50'000 00	43'000 00
620	ROUTES COMMUNALES						
620 331 00	Amortissement ordinaire-patrimoine admin. Amortissement complémentaire	335'000 00	606'000 00	94'100 00	846'900 00	530'000 00	138'000 00
622	EQUIPEMENTS, DEPOTS ET ATELIERS						
622 331 00	Amortissement ordinaire-patrimoine admin. Amortissement complémentaire	70'000 00	15'000 00	8'500 00	76'500 00	15'000 00	9'000 00
629	PLACES DE PARC						
629 331 00	Amortissement ordinaire-patrimoine admin. Amortissement complémentaire	0 00	0 00	0 00	0 00	0 00	0 00
700	APPROVISIONNEMENT ET ALIMENTATION EAU POTABLE						
700 331 00	Amortissement ordinaire-patrimoine admin. Amortissement complémentaire	1'025'000 00	144'500 00	117'000 00	1'052'500 00	262'500 00	131'500 00
710	ASSAINISSEMENT ET TRAITEMENT EAUX USEES-EGOUTS						
710 331 00	Amortissement ordinaire-patrimoine admin. Amortissement complémentaire	75'000 00	275'000 00	35'000 00	315'000 00	153'000 00	46'500 00
711	STATIONS D'EPURATION DES EAUX USEES						
711 331 00	Amortissement ordinaire-patrimoine admin. Amortissement complémentaire	295'000 00	0 00	29'500 00	265'500 00	67'500 00	33'500 00
720	TRAITEMENT DES DECHETS						
720 331 00	Amortissement ordinaire-patrimoine admin. Amortissement complémentaire	45'000 00	38'000 00	8'300 00	74'700 00	11'000 00	8'500 00
750	CORRECTION DES EAUX						
750 331 00	Amortissement ordinaire-patrimoine admin. Amortissement complémentaire	0 00	102'000 00	10'200 00	91'800 00	175'500 00	26'500 00
760	PROTECTION AVALANCHES ET EBOULEMENTS						
760 331 00	Amortissement ordinaire-patrimoine admin. Amortissement complémentaire	0 00	0 00	0 00	0 00	0 00	0 00
790	AMENAGEMENT DU TERRITOIRE						
790 331 00	Amortissement ordinaire-patrimoine admin. Amortissement complémentaire	0 00	20'000 00	2'000 00	18'000 00	15'000 00	3'500 00
800	AGRICULTURE						
800 331 00	Amortissement ordinaire-patrimoine admin. Amortissement complémentaire	0 00	0 00	0 00	0 00	0 00	0 00
810	SYLVICULTURE						
810 331 00	Amortissement ordinaire-patrimoine admin. Amortissement complémentaire	0 00	2'500 00	300 00	2'200 00	0 00	0 00
820	VITICULTURE						
820 331 00	Amortissement ordinaire-patrimoine admin. Amortissement complémentaire	40'000 00	30'000 00	7'000 00	63'000 00	10'000 00	7'500 00
830	TOURISME						
830 331 00	Amortissement ordinaire-patrimoine admin. Amortissement complémentaire	0 00	0 00	0 00	0 00	0 00	0 00
860	ELECTRICITE ET TELERESEAU						
860 330 00	Amortissement téléreseau Amortissement complémentaire	160'000 00	154'000 00	31'400 00	282'600 00	177'000 00	46'000 00
900	IMPOTS PERSONNES PHYSIQUES						
900 331 00	Amortissement ordinaire-patrimoine admin. Amortissement complémentaire	0 00	0 00	0 00	0 00	0 00	0 00
Total		3'010'000 00	2'306'500 00	531'900 00	4'784'600 00	2'694'000 00	747'500 00

## Aperçu des indicateurs financiers

1. Degré d'autofinancement (I1)	2014	2015	Moyenne
(Autofinancement en pour cent de l'investissement net)	1.3%	10.2%	6.1%

### Valeurs indicatives

$I1 \geq 100\%$	5 - très bien
$80\% \leq I1 < 100\%$	4 - bien
$60\% \leq I1 < 80\%$	3 - satisfaisant (à court terme)
$0\% \leq I1 < 60\%$	2 - insuffisant
$I1 < 0\%$	1 - très mauvais

NB : Si les investissements nets sont négatifs ( recettes d'investissements supérieures aux dépenses d'investissements), le ratio n'a pas de valeur indicative et c'est pourquoi il n'est pas pris en compte dans le calcul de la moyenne.

2. Capacité d'autofinancement (I2)	2014	2015	Moyenne
(Autofinancement en pour cent des revenus financiers)	0.4%	3.0%	1.7%

### Valeurs indicatives

$I2 \geq 20\%$	5 - très bien
$15\% \leq I2 < 20\%$	4 - bien
$8\% \leq I2 < 15\%$	3 - satisfaisant
$0\% \leq I2 < 8\%$	2 - insuffisant
$I2 < 0\%$	1 - très mauvais

3. Taux des amortissements ordinaires (I3)	2014	2015	Moyenne
(Amortissements ordinaires en % du PA à amortir)	11.5%	10.1%	10.7%

### Valeurs indicatives

$I3 \geq 10\%$	5 - amortissements suffisants
$8\% \leq I3 < 10\%$	4 - amortissements moyens (à court terme)
$5\% \leq I3 < 8\%$	3 - amortissements faibles
$2\% \leq I3 < 5\%$	2 - amortissements insuffisants
$I3 < 2\%$	1 - amortissements nettement insuffisants

4. Endettement net par habitant (I4)	2014	2015	Moyenne
(Dette brute moins PF réalisable par habitant)	-454	474	10

### Valeurs indicatives

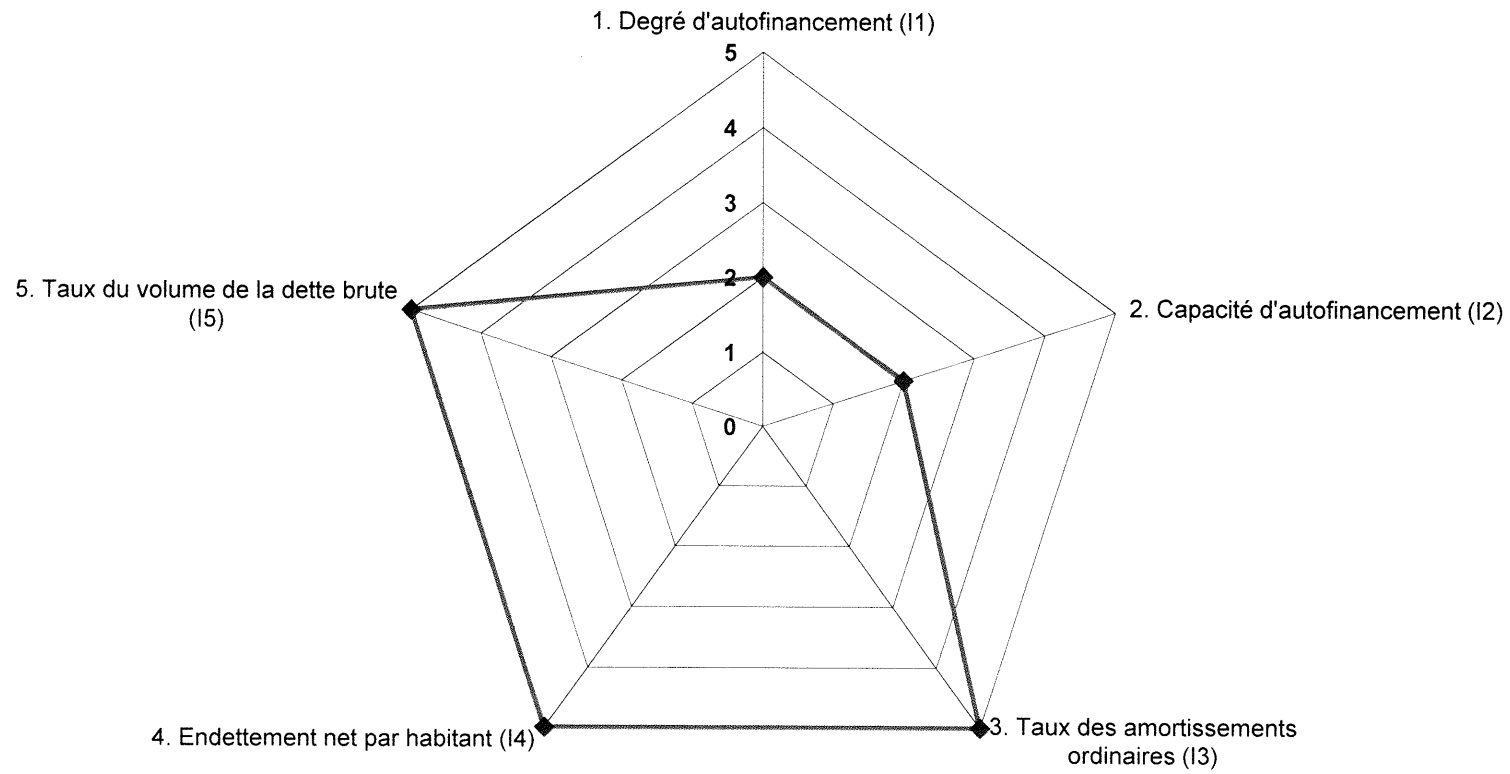
$I4 < 3'000$	5 - endettement faible
$3'000 \leq I4 < 5'000$	4 - endettement mesuré
$5'000 \leq I4 < 7'000$	3 - endettement important
$7'000 \leq I4 < 9'000$	2 - endettement très important
$I4 \geq 9'000$	1 - endettement excessif

5. Taux du volume de la dette brute (I5)	2014	2015	Moyenne
(Dette brute en % des revenus financiers)	85.6%	103.4%	94.8%

### Valeurs indicatives

$I5 < 150\%$	5 - très bien
$150\% \leq I5 < 200\%$	4 - bien
$200\% \leq I5 < 250\%$	3 - satisfaisant
$250\% \leq I5 < 300\%$	2 - insuffisant
$I5 \geq 300\%$	1 - mauvais

## Graphique des indicateurs - moyenne des deux années





**COMPTES**

**D'INVESTISSEMENT**

**2015**

Compte	Désignation	Budget 2015		Budget 2014		Comptes 2013	
		Charges	Revenus	Charges	Revenus	Charges	Revenus
0	ADMINISTRATION GENERALE	516'000.00		132'000.00		74'684.90	
01	LEGISLATIF ET EXECUTIF						
02	ADMINISTRATION GENERALE	13'000.00		7'000.00		3'760.95	
029	ADMIN. GENERALE ET DIVERS	13'000.00		7'000.00		3'760.95	
029.50	INVESTISSEMENTS PROPRES	13'000.00		7'000.00		3'760.95	
029.506.00	Equipement informatique	7'000.00		2'000.00		3'760.95	
029.506.20	Mobiliers	6'000.00		5'000.00			
09	BATIMENTS ADMINISTRATIFS	503'000.00		125'000.00		70'923.95	
090	BATIMENTS ADMINISTRATIFS ET COMMUNAUX	503'000.00		125'000.00		70'923.95	
090.50	BATIMENTS ADMINISTRATIFS ET COMMUNAUX	503'000.00		125'000.00		70'923.95	
090.500.00	Achat de bâtiments-agrandissement bureaux communaux	300'000.00					
090.500.20	Achat de terrains et biens-fonds	95'000.00		30'000.00		7'807.50	
090.501.00	Entretien et rénovation bâtiments	108'000.00		95'000.00		63'116.45	

Compte	Désignation	Budget 2015		Budget 2014		Comptes 2013	
		Charges	Revenus	Charges	Revenus	Charges	Revenus
1	SECURITE PUBLIQUE	72'000.00	38'000.00	106'000.00	43'500.00	92'693.40	
10	PROTECTION JURIDIQUE			25'500.00		85'518.05	
100	CADASTRE, POIDS ET MESURES			25'500.00		85'518.05	
100.50	INVESTISSEMENTS PROPRES			25'500.00		85'518.05	
100.509.10	Mensurations : lot SAU			13'000.00		72'904.85	
100.509.20	Introduction "Adresse bâtiment" ds mensuration officielle			12'500.00		12'613.20	
11	POLICE			2'000.00		637.20	
113	SERVICE DE POLICE			2'000.00		637.20	
113.50	INVESTISSEMENTS PROPRES			2'000.00		637.20	
113.501.01	Matériel de circulation routière			2'000.00		637.20	
14	POLICE DU FEU	32'000.00		30'000.00		4'166.75	
140	POLICE DU FEU	32'000.00		30'000.00		4'166.75	
140.50	INVESTISSEMENTS PROPRES	32'000.00		30'000.00		4'166.75	
140.501.10	Bornes hydrantes	15'000.00				4'166.75	
140.506.30	Service du feu - Véhicule PR			30'000.00			
140.506.60	Garage préfabriqué Ravoire	17'000.00					
16	PROTECTION DE LA POPULATION ET DES BIENS CULTURELS	40'000.00	38'000.00	48'500.00	43'500.00	2'371.40	
161	PROTECTION DE LA POPULATION	40'000.00	38'000.00	48'500.00	43'500.00	2'371.40	
161.50	INVESTISSEMENTS PROPRES	40'000.00		48'500.00		2'371.40	
161.500.00	Ecole des Rappes-réfection pour EM			2'500.00		2'371.40	
161.500.20	Plan alarme crue	40'000.00		46'000.00			
161.66	SUBVENTIONS ACQUISES		38'000.00		43'500.00		
161.661.00	Subvention plan alarme crue		38'000.00		43'500.00		

Compte	Désignation	Budget 2015		Budget 2014		Comptes 2013	
		Charges	Revenus	Charges	Revenus	Charges	Revenus
2	ENSEIGNEMENT ET FORMATION	657'500.00	120'000.00	468'500.00		379'541.25	1'800.00
21	ECOLE PUBLIQUE OBLIGATOIRE	657'500.00	120'000.00	468'500.00		379'541.25	1'800.00
210	ECOLE ENFANTINE ET PRIMAIRE	480'000.00	120'000.00	430'000.00		351'291.55	1'800.00
210.50	INVESTISSEMENTS PROPRES	480'000.00		430'000.00		351'291.55	
210.503.20	Nouvelles classes et mobilier	55'000.00		35'000.00		248'249.50	
210.503.40	Centre scolaire de Martigny-Croix	400'000.00		350'000.00		51'486.35	
210.503.50	Ecole de Ravoire	10'000.00				35'528.75	
210.506.10	Parc informatique	15'000.00		20'000.00		16'026.95	
210.506.50	Couvert pour bus scolaire			20'000.00			
210.506.60	Intranet communal			5'000.00			
210.66	SUBVENTIONS ACQUISES		120'000.00				1'800.00
210.661.10	Subv. cantonales		120'000.00				1'800.00
211	CYCLE D'ORIENTATION	177'500.00		38'500.00		28'249.70	
211.50	INVESTISSEMENTS PROPRES	177'500.00		38'500.00		28'249.70	
211.500.00	Participation investissement mobilier CO	177'500.00		38'500.00		28'249.70	

Compte	Désignation	Budget 2015		Budget 2014		Comptes 2013	
		Charges	Revenus	Charges	Revenus	Charges	Revenus
3	CULTURE, LOISIRS ET CULTE	96'000.00	10'000.00	9'000.00		114'394.65	
30	ENCOURAGEMENT A LA CULTURE	75'000.00	10'000.00	2'000.00		16'200.00	
300	BIBLIOTHEQUE	25'000.00		2'000.00			
300.50	INVESTISSEMENTS PROPRES	25'000.00		2'000.00			
300.503.50	Déménagement bibliothèque	25'000.00					
300.503.90	Mobilier bibliothèque			1'000.00			
300.505.00	Création secteur langues scolaires			1'000.00			
309	AUTRES TACHES CULTURELLES	50'000.00	10'000.00			16'200.00	
309.50	INVESTISSEMENTS PROPRES	50'000.00				16'200.00	
309.500.00	Maquette journal communal					16'200.00	
309.501.00	Livre Martigny-Combe	50'000.00					
309.61	CONTRIBUTIONS DE TIERS		10'000.00				
309.610.00	Ventes livre Martigny-Combe		10'000.00				
33	PARCS PUBLICS ET CHEMINS PEDESTRES	5'000.00				2'027.15	
330	PARCS PUBLICS ET CHEMINS PEDESTRES	5'000.00				2'027.15	
330.50	INVESTISSEMENTS PROPRES	5'000.00				2'027.15	
330.506.80	Amélioration et marquage chemins pédestres	5'000.00				2'027.15	
35	AUTRES LOISIRS	16'000.00		7'000.00		37'467.50	
351	LOISIRS	16'000.00		7'000.00		37'467.50	
351.50	INVESTISSEMENTS PROPRES	16'000.00		7'000.00		37'467.50	
351.501.20	Salle de de l'Eau-Vive-amélioration équipement	16'000.00		5'000.00		19'959.10	
351.501.30	Couvert Ravoire			2'000.00		17'508.40	
39	EGLISES					58'700.00	
390	EGLISE CATHOLIQUE ROMAINE					58'700.00	
390.52	PRETS ET PARTICIPATIONS PERMANENTES					58'700.00	
390.524.00	Prêt Administration mixte					58'700.00	

Compte	Désignation
4	SANTE
44	CENTRE MEDICO-SOCIAL REGIONAL
440	CENTRE MEDICO-SOCIAL REGIONAL
440.56	SUBVENTIONS ACCORDES
440.564.00	Centre médico-social régional de Martigny

Budget 2015	
Charges	Revenus
1'500.00	
1'500.00	
1'500.00	
1'500.00	
1'500.00	

Budget 2014	
Charges	Revenus
7'500.00	
7'500.00	
7'500.00	
7'500.00	
7'500.00	

Comptes 2013	
Charges	Revenus

Compte	Désignation	Budget 2015		Budget 2014		Comptes 2013	
		Charges	Revenus	Charges	Revenus	Charges	Revenus
5	PREVOYANCE SOCIALE	52'500.00		62'000.00		26'584.71	
54	PROTECTION DE LA JEUNESSE	45'000.00		52'000.00		11'728.50	
541	GARDERIES D'ENFANTS, CRECHES	45'000.00		52'000.00		11'728.50	
541.50	INVESTISSEMENTS PROPRES	45'000.00		52'000.00		11'728.50	
541.501.10	Immeuble Scoubidou	45'000.00		47'000.00		11'728.50	
541.506.00	Intranet communal			5'000.00			
55	AIDE SOCIALE INDIVIDUELLE	7'500.00		10'000.00		14'856.21	
550	AIDE SOCIALE INDIVIDUELLE	7'500.00		10'000.00		14'856.21	
550.56	SUBVENTIONS ACCORDES	7'500.00		10'000.00		14'856.21	
550.561.00	Institutions handicapés/sociales	7'500.00		10'000.00		14'856.21	

Compte	Désignation	Budget 2015		Budget 2014		Comptes 2013	
		Charges	Revenus	Charges	Revenus	Charges	Revenus
6	TRAFIC	595'000.00		1'639'000.00	840'000.00	238'883.75	28'733.23
61	ROUTES CANTONALES	50'000.00		178'000.00		61'244.65	
610	ROUTES CANTONALES	50'000.00		178'000.00		61'244.65	
610.56	SUBVENTIONS ACCORDES	50'000.00		178'000.00		61'244.65	
610.561.00	Construction des routes classées (Etat VS)	50'000.00		43'000.00		54'653.60	
610.561.10	Participation routes cantonales			135'000.00		6'591.05	
62	ROUTES COMMUNALES	545'000.00		1'461'000.00	840'000.00	177'639.10	28'733.23
620	ROUTES COMMUNALES	530'000.00		1'446'000.00	840'000.00	118'849.10	28'733.23
620.50	INVESTISSEMENTS PROPRES	530'000.00		1'446'000.00		118'849.10	
620.501.00	Création et réfection des routes et chemins	403'000.00		1'300'000.00		56'061.30	
620.501.10	Extension éclairage public	35'000.00		20'000.00		3'148.10	
620.501.20	Sécurisation des routes, trottoirs, barrières	20'000.00		30'000.00		55'089.90	
620.501.40	Murs et empiérement	60'000.00		90'000.00			
620.501.70	Panneaux indicateurs rues	12'000.00		6'000.00		4'549.80	
620.63	FACTURATION A DES TIERS						9'067.90
620.631.00	Participation Passerelle du Borgeaud						9'067.90
620.66	SUBVENTIONS ACQUISES				840'000.00		19'665.33
620.661.00	Subv. pour routes				840'000.00		19'665.33
622	EQUIPEMENTS, DEPOTS ET ATELIERS	15'000.00		15'000.00		58'790.00	
622.50	INVESTISSEMENTS PROPRES	15'000.00		15'000.00		58'790.00	
622.503.10	Hangar et dépôts communaux	5'000.00		3'000.00			
622.506.30	Véhicules et machines	10'000.00		12'000.00		58'790.00	



Compte	Désignation	Budget 2015		Budget 2014		Comptes 2013	
		Charges	Revenus	Charges	Revenus	Charges	Revenus
7	PROTECTION & AMENAG. ENVIRONNEMENT	664'500.00		579'500.00		717'574.47	32'085.93
70	APPROVISIONNEMENT ET ALIMENTATION EAU POTABLE	262'500.00		144'500.00		372'991.87	31'385.93
700	APPROVISIONNEMENT ET ALIMENTATION EAU POTABLE	262'500.00		144'500.00		372'991.87	31'385.93
700.50	INVESTISSEMENTS PROPRES	262'500.00		144'500.00		372'991.87	
700.501.01	Vannes et débimètres	5'000.00					
700.501.02	Réservoirs	81'500.00		49'500.00		214'395.75	
700.501.03	Extension du réseau	176'000.00					
700.501.20	Amélioration et réfection réseau d'eau			95'000.00		164'216.72	
700.509.20	Informatisation du réseau eau potable					-5'620.60	
700.61	CONTRIBUTIONS DE TIERS						31'385.93
700.610.10	Part. de tiers pour travaux						31'385.93
71	ASSAINISSEMENT ET TRAITEMENT EAUX USEES-EGOUTS	220'500.00		275'000.00		256'077.60	700.00
710	ASSAINISSEMENT ET TRAITEMENT EAUX USEES-EGOUTS	153'000.00		275'000.00		1'348.85	700.00
710.50	INVESTISSEMENTS PROPRES	153'000.00		275'000.00		1'348.85	
710.501.01	Réseau Le Borgeaud			75'000.00			
710.501.10	Nouveaux collecteurs	136'000.00		110'000.00		3'448.40	
710.501.20	Réseau eaux pluviales-séparateurs			90'000.00		5'737.55	
710.501.50	Informatisation	2'000.00				-7'837.10	
710.501.60	Passage caméra	15'000.00					
710.66	SUBVENTIONS ACQUISES						700.00
710.661.30	Subv. pour eaux claires						700.00
711	STATIONS D'EPURATION DES EAUX USEES	67'500.00				254'728.75	
711.50	INVESTISSEMENTS PROPRES	67'500.00				254'728.75	
711.506.70	STEP-Martigny	67'500.00				254'728.75	
72	TRAITEMENT DES DECHETS	11'000.00		38'000.00		34'933.10	
720	TRAITEMENT DES DECHETS	11'000.00		38'000.00		34'933.10	
720.50	INVESTISSEMENTS PROPRES	11'000.00		38'000.00		34'933.10	
720.501.00	Aménagement déchetterie	3'000.00		17'000.00		1'553.45	
720.501.02	Aménagement Eco-Points			4'000.00			
720.506.00	Achat et pose Moloks	8'000.00		15'000.00		33'379.65	
720.506.20	Achat "Mini-centre de Tri" pour l'école (Projet pilote)			2'000.00			
75	CORRECTION DES EAUX	175'500.00		102'000.00			
750	CORRECTION DES EAUX	175'500.00		102'000.00			
750.50	INVESTISSEMENTS PROPRES	166'500.00		93'000.00			
750.501.93	Endiguement de la Dranse	70'000.00		60'000.00			
750.501.94	Amélioration Durnand	96'500.00		33'000.00			
750.56	SUBVENTIONS ACCORDES	9'000.00		9'000.00			
750.561.00	Amélioration Rhône	9'000.00		9'000.00			
79	AMENAGEMENT	15'000.00		20'000.00		53'571.90	
790	AMENAGEMENT DU TERRITOIRE	15'000.00		20'000.00		53'571.90	
790.50	INVESTISSEMENTS PROPRES	15'000.00		20'000.00		53'571.90	
790.500.00	Aménagement du territoire	15'000.00		20'000.00		32'555.40	
790.509.30	Carte des dangers					21'016.50	

Compte	Désignation	Budget 2015		Budget 2014		Comptes 2013	
		Charges	Revenus	Charges	Revenus	Charges	Revenus
8	ECONOMIE PUBLIQUE	187'000.00		186'500.00		143'832.10	
81	SYLVICULTURE			2'500.00			
810	SYLVICULTURE			2'500.00			
810.50	INVESTISSEMENTS PROPRES			2'500.00			
810.506.30	Véhicules et machines			2'500.00			
82	VITICULTURE	10'000.00		30'000.00		51'200.00	
820	VITICULTURE	10'000.00		30'000.00		51'200.00	
820.50	INVESTISSEMENTS PROPRES	10'000.00		30'000.00		51'200.00	
820.501.30	Amélioration du vignoble My-Combe et My	10'000.00		30'000.00		51'200.00	
86	ENERGIE	177'000.00		154'000.00		92'632.10	
860	ELECTRICITE et TELERESEAU	177'000.00		154'000.00		92'632.10	
860.50	INVESTISSEMENTS PROPRES	177'000.00		154'000.00		92'632.10	
860.501.00	Informatisation du téléseu					7'250.75	
860.506.00	Raccordements téléseu nouvelles constructions	20'000.00		20'000.00		9'080.00	
860.506.10	Amélioration du téléseu	157'000.00		134'000.00		76'301.35	

## Municipalité

### Récapitulation du compte d'investissement par tâche

		Budget 2015		Budget 2014		Comptes 2013	
		Charges	Revenus	Charges	Revenus	Charges	Revenus
0	Administration générale	516'000.00		132'000.00		74'684.90	
1	Sécurité publique	72'000.00	38'000.00	106'000.00	43'500.00	92'693.40	
2	Enseignement et formation	657'500.00	120'000.00	468'500.00		379'541.25	1'800.00
3	Culture, loisirs et culte	96'000.00	10'000.00	9'000.00		114'394.65	
4	Santé	1'500.00		7'500.00			
5	Prévoyance sociale	52'500.00		62'000.00		26'584.71	
6	Trafic	595'000.00		1'639'000.00	840'000.00	238'883.75	28'733.23
7	Protection & aménagement de l'environnement	684'500.00		579'500.00		717'574.47	32'085.93
8	Economie publique	187'000.00		186'500.00		143'832.10	
<b>Total des charges et des revenus</b>		<b>2'862'000.00</b>	<b>168'000.00</b>	<b>3'190'000.00</b>	<b>883'500.00</b>	<b>1'788'189.23</b>	<b>62'619.16</b>
<b>Investissements nets</b>			<b>2'694'000.00</b>		<b>2'306'500.00</b>		<b>1'725'570.07</b>

## Municipalité

### Récapitulation du compte d'investissement par nature

		Budget 2015		Budget 2014		Comptes 2013	
		Charges	Revenus	Charges	Revenus	Charges	Revenus
50	Investissements propres	2'794'000.00		2'985'500.00		1'653'388.37	
52	Prêts et participations permanentes					58'700.00	
56	Subventions accordées	68'000.00		204'500.00		76'100.86	
61	Contributions de tiers		10'000.00				31'385.93
63	Facturation à des tiers						9'067.90
66	Subventions acquises		158'000.00		883'500.00		22'165.33
<b>Total des charges et des revenus</b>		<b>2'862'000.00</b>	<b>168'000.00</b>	<b>3'190'000.00</b>	<b>883'500.00</b>	<b>1'788'189.23</b>	<b>62'619.16</b>
<b>Investissements nets</b>			<b>2'694'000.00</b>		<b>2'306'500.00</b>		<b>1'725'570.07</b>

MUNICIPALITE DE MARTIGNY-COMBE

Planification des budgets 2015 - 2019

<u>Compte de fonctionnement</u>	<u>2015</u>	<u>2016</u>	<u>2017</u>	<u>2018</u>	<u>2019</u>
0 Administratin générale	-979'000	-982'000	-1'032'300	-977'900	-977'900
1 Sécurité publique	-221'500	-221'000	-340'800	-207'700	-208'400
2 Enseignement et formation	-1'710'000	-1'755'000	-3'005'300	-1'888'500	-1'935'600
3 Culture, loisirs et cultes	-343'000	-342'400	-415'300	-334'000	-334'400
4 Santé	-188'000	-188'700	-208'500	-188'400	-189'300
5 Prévoyance sociale	-948'000	-949'000	-1'042'900	-971'000	-969'600
6 Trafic	-1'326'500	-1'350'800	-1'887'000	-1'311'900	-1'313'200
7 Protection et aménag. Environnement	-143'000	-176'200	-566'800	-186'400	-200'900
8 Economie publique	439'000	429'900	277'400	429'100	421'200
9 Finances et impôts	4'947'500	4'920'500	8'228'146	4'969'257	4'904'183
	<b>-472'500</b>	<b>-614'700</b>	<b>6'646</b>	<b>-667'443</b>	<b>-803'917</b>

<u>Compte d'investissement</u>	<u>2015</u>	<u>2016</u>	<u>2017</u>	<u>2018</u>	<u>2019</u>
0 Administratin générale	516'000	90'000	75'000	55'000	55'000
1 Sécurité publique	34'000	5'000	5'000	5'000	5'000
2 Enseignement et formation	537'500	581'000	115'500	1'800'000	1'770'000
3 Culture, loisirs et cultes	86'000	2'000	2'000	2'000	2'000
4 Santé	1'500	7'700	7'700	7'700	7'700
5 Prévoyance sociale	52'500	7'500	307'500	7'500	7'500
6 Trafic	595'000	420'000	420'000	120'000	170'000
7 Protection et aménag. Environnement	684'500	577'000	535'000	517'000	435'500
8 Economie publique	187'000	147'500	147'500	147'500	147'500
9 Finances et impôts	0	0	0	0	0
	<b>2'694'000</b>	<b>1'837'700</b>	<b>1'615'200</b>	<b>2'661'700</b>	<b>2'600'200</b>